

PESQUISA ATLAS 08-14/05/2026

Eleições Amazonas 2026



EMBARGO DE DIVULGAÇÃO
15/05/2026, 13H00

Sumário

-
- 0** Metodologia e Perfil da Amostra

 - 1** Eleição para o Governo do Amazonas

 - 2** Eleição para o Senado pelo Amazonas

 - 3** Eleição para Presidente no Amazonas

 - 4** Aprovação e Avaliação de Governo

 - 5** Maiores Problemas

 - 6** Imagem e rejeição dos líderes

 - 7** Comparativo Maria do Carmo vs Omar Aziz

0 Metodologia e Perfil da amostra

Metodologia: Atlas RDR

Atlas Random Digital Recruitment [RDR] conta com procedimentos estatísticos complexos para calibrar amostras robustas, representativas da população-alvo.

Os entrevistados são recrutados organicamente durante a navegação de rotina na web em territórios geolocalizados em qualquer dispositivo (smartphones, tablets, laptops ou PCs).

Em comparação com pesquisas presenciais domiciliares ou em pontos de fluxo, RDR evita o eventual impacto psicológico da interação humana sobre o respondente na hora da entrevista. O entrevistado pode responder o questionário em plena anonimidade, sem temer causar impressões negativa ao entrevistador ou pessoas que possam ouvir a entrevista.

Comparado com pesquisas telefônicas baseadas na discagem de dígitos aleatórios (Random Digit Dialing - RDD), o RDR permite um mapeamento granular de padrões de não-resposta, de modo que os vieses possam ser adequadamente tratados a construção de cada amostra.

Em comparação com pesquisas baseadas em painéis de respondentes, o RDR tem a vantagem de eliminar desafios à representatividade resultantes da fadiga do respondente e a mortalidade do painel, bem como evitar fenômenos ainda mais difíceis de controlar, como efeitos de painel, resultantes de níveis crescentes de atenção e engajamento político entre os entrevistados.

Para garantir a representatividade em nível nacional, as amostras da AtlasIntel são pós-estratificadas usando um algoritmo iterativo em um conjunto mínimo de variáveis de destino: sexo, faixa etária, nível educacional, nível de renda, região e comportamento eleitoral anterior. As amostras resultantes do processo de pós-estratificação se assemelham ao perfil da população adulta do Brasil, inclusive da população que possui um acesso mais limitado à tecnologia.

Perfil da amostra

POPULAÇÃO ALVO

Eleitorado do Amazonas

AMOSTRA

1244 respondentes

METODOLOGIA

Recrutamento digital aleatório (Atlas RDR)

MARGEM DE ERRO

±3 p.p.

NÍVEL DE CONFIANÇA DA MARGEM DE ERRO

95%

PERÍODO DE COLETA

08/05/2026-14/05/2026

REGISTRO TSE

AM-09404/2026

BR-03812/2026

GÊNERO

Mulher		51.4%
Homem		48.6%

IDADE

16 - 24		18.6%
25 - 34		23.1%
35 - 44		20.6%
45 - 59		23.8%
60 - 100		13.9%

RENDA FAMILIAR

R\$0-R\$2,000		28.7%
R\$2,000-R\$3,000		22.1%
R\$3,000-R\$5,000		21.4%
R\$5,000-R\$10,000		19.6%
Acima de R\$10,000		8.3%

NÍVEL EDUCACIONAL

Ensino Fundamental		28.1%
Ensino Médio		49.2%
Ensino Superior		22.7%

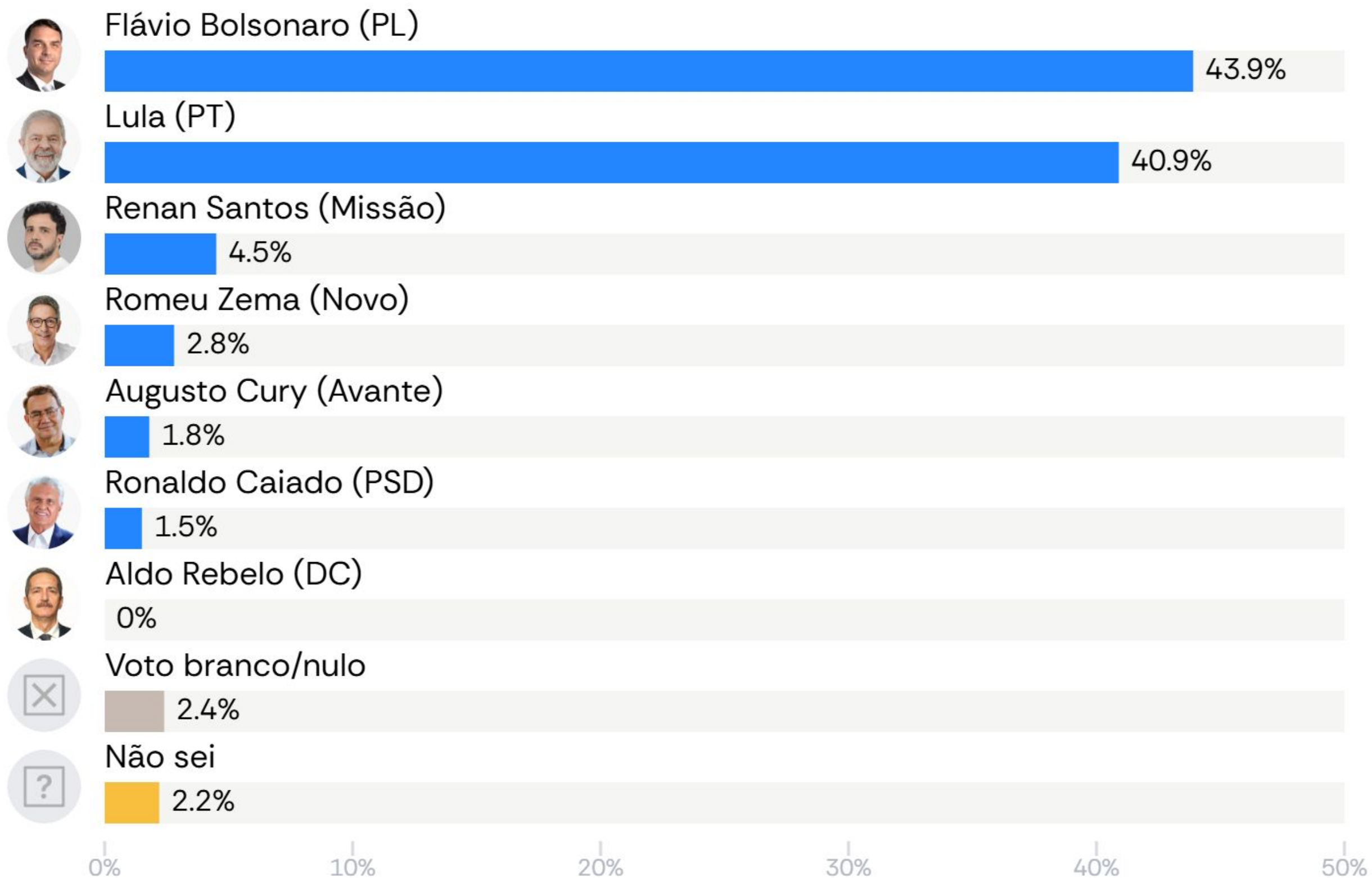
MESORREGIÃO

Cidade de Manaus		55.1%
Centro Amazonense		26.2%
Norte e Sudoeste Amazonense		11.4%
Sul Amazonense		7.3%

3 Eleição para Presidente

3.2 Eleição para o Presidente - 1º turno

Se esses fossem os candidatos, em quem você votaria nas próximas eleições para Presidente?



Se esses fossem os candidatos, em quem você votaria nas próximas eleições para Presidente? [Votos válidos]


Flávio Bolsonaro (PL)




Lula (PT)




Renan Santos (Missão)




Romeu Zema (Novo)



Augusto Cury (Avante)



Ronaldo Caiado (PSD)



Aldo Rebelo (DC)



0% 15% 30% 45% 60%

Se esses fossem os candidatos, em quem você votaria nas próximas eleições para Presidente? [Cenário 1]

[cruzamentos demográficos]

	GÊNERO		IDADE					NÍVEL EDUCACIONAL			RENDA FAMILIAR				
	Homem	Mulher	16 - 24	25 - 34	35 - 44	45 - 59	60 - 100	Ensino Fundamental	Ensino Médio	Ensino Superior	R\$0 - R\$2,000	R\$2,000 - R\$3,000	R\$3,000 - R\$5,000	R\$5,000 - R\$10,000	Acima de R\$10,000
Flávio Bolsonaro (PL)	36.9	51.1	57.2	36.4	40.6	38.2	56.5	47.2	44.7	40.3	54.5	35.9	35.9	46.1	46.8
Lula (PT)	43.1	38.5	19.6	50.4	43.6	51.8	31.5	36.3	43.6	40.6	28.4	53	52.4	36.9	31.9
Renan Santos (Missãc)	8.8	0.5	16.8	4.8	0.1	0	0	9	3.4	0.9	10	1.4	3.9	1	2.4
Romeu Zema (Novo)	1.6	3.9	0.1	1.4	4	1.9	8.4	0	2.3	7.3	0	2.9	1.4	5.4	10.1
Augusto Cury (Avante)	2.1	1.5	2.5	1.7	2	2.1	0.1	0	1.8	4.1	1	2.2	1.2	2.7	1.8
Ronaldo Caiado (PSD)	1.2	1.9	0.1	4.5	1.5	0.5	0	0	2.1	2.2	0	4.5	1	0.5	1.7
Aldo Rebelo (DC)	0.1	0	0	0	0	0.1	0	0	0.1	0	0	0	0	0.2	0
Voto branco/nulo	2.5	2	1.6	0.3	2.8	4.8	1.6	2.6	1.8	2.2	4.7	0	3.2	0.6	3.3
Não sei	3.8	0.6	2.1	0.6	5.5	0.5	1.9	4.9	0.3	2.3	1.4	0	0.9	6.6	2.1

	RELIGIÃO					MESORREGIÃO			VOTO GOVERNADOR - 1º TURNO 2022						
	Católico	Evangélico	Outra religião	Crente sem religião	Agnóstico ou ateu	Manaus	Norte e Sudoeste Amazonense	Centro Amazonense	Sul Amazonense	Wilson Lima	Eduardo Braga	Amazonino Mendes	Ricardo Nicolau	Voto branco/nulo	Não votei
Flávio Bolsonaro (PL)	42.5	55.4	29.9	27.2	23.5	42.5	33.1	51.5	46.2	54.9	10.8	39.7	53.8	51.4	69.7
Lula (PT)	47	30.5	57.1	38.7	67.1	38.6	61.3	39.5	32.3	35.5	70.2	45.4	34.2	26.7	10.2
Renan Santos (Missãc)	0.3	2.6	0.1	20	9.3	7.4	1.6	0.2	2.7	0.8	1.8	0.5	5.7	8.4	19.4
Romeu Zema (Novo)	2.2	2.8	3.8	7.3	0	4.1	0	0.1	6.6	1.8	0	5.9	3.8	4.4	0.1
Augusto Cury (Avante)	1.4	2	4.3	2.3	0	2.1	0	0.2	8.4	2.5	2.4	2.3	0.9	0.4	0.1
Ronaldo Caiado (PSD)	2.3	0.4	0.8	3.7	0	2.3	0.3	0.2	2	2.6	0.4	2.3	1.1	0	0.3
Aldo Rebelo (DC)	0	0	0.6	0	0	0.1	0	0	0	0	0	0	0.5	0	0
Voto branco/nulo	2.3	2.2	3.3	0.8	0.1	2.3	0.1	3.8	0	0.4	5.2	4	0	8.7	0.2
Não sei	1.9	4	0.1	0.1	0	0.6	3.6	4.6	1.9	1.4	9.2	0	0	0.1	0

	VOTO GOVERNADOR - 2º TURNO 2022				VOTO SENADOR - 2022						VOTO PRESIDENTE - 2º TURNO 2022			
	Wilson Lima	Eduardo Braga	Voto branco/nulo	Não votei	Omar Aziz	Coronel Menezes	Arthur Virgílio Neto	Luiz Castro	Voto branco/nulo	Não votei	Lula	Jair Bolsonaro	Não votei	Voto branco/nulo
Flávio Bolsonaro (PL)	58.5	12	60.4	70.8	9.2	84.8	17.9	13.6	66.2	71.1	0.9	85	70.3	8.7
Lula (PT)	30.1	71.9	15.3	10.4	78.3	3.4	60.1	63.7	13.1	10.5	94	0.8	10.8	7.6
Renan Santos (Missãc)	1.1	1.1	13.9	17.8	0.9	2.2	0.1	1.2	10.5	17.4	0.8	3.2	18.2	0.9
Romeu Zema (Novo)	3.7	2.9	0.3	0.7	0.2	6	8.6	5.3	0.1	0.1	0.1	5.8	0.1	6
Augusto Cury (Avante)	2.4	1.9	0.6	0.1	1	2.3	5.4	4.7	2.4	0.1	1.7	1.7	0.1	9.6
Ronaldo Caiado (PSD)	2.4	1.1	0	0.1	2.5	0.9	4	0.6	0	0.1	0.4	0.7	0.2	21.2
Aldo Rebelo (DC)	0	0.1	0	0	0.1	0	0	0.1	0	0	0	0.1	0	0
Voto branco/nulo	0.5	4.3	9.5	0.2	2.9	0	4	6.3	7.8	0.8	0.4	0.1	0.2	39.1
Não sei	1.3	4.8	0.1	0	5	0.3	0	4.5	0	0	1.8	2.5	0	7