


PESQUISA

*MEIO/IDEIA*

Maio  
2026

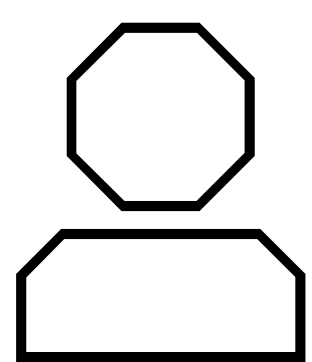
 meio  Ideia

# DADOS TÉCNICOS




## PERÍODO DE COLETA

*1 a 5 de maio de 2026*



## PÚBLICO ENTREVISTADO

*Eleitores acima de 16 anos*




## MÉTODO DE COLETA

*Pesquisa quantitativa com aplicação de questionário estruturado, através de*

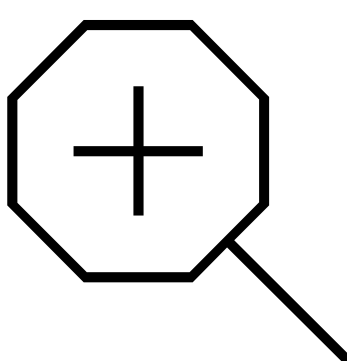


*pesquisa telefônica*



## ENTREVISTAS E MARGEM DE ERRO

*1.500 entrevistas por telefone*




*com margem de erro de 2,5 pontos percentuais*



## FONTE DE DADOS

*PNAD 2025 e*

*Censo 2022/IBGE, TSE 2025*



## CONFIABILIDADE

*Nível de confiança de 95%*



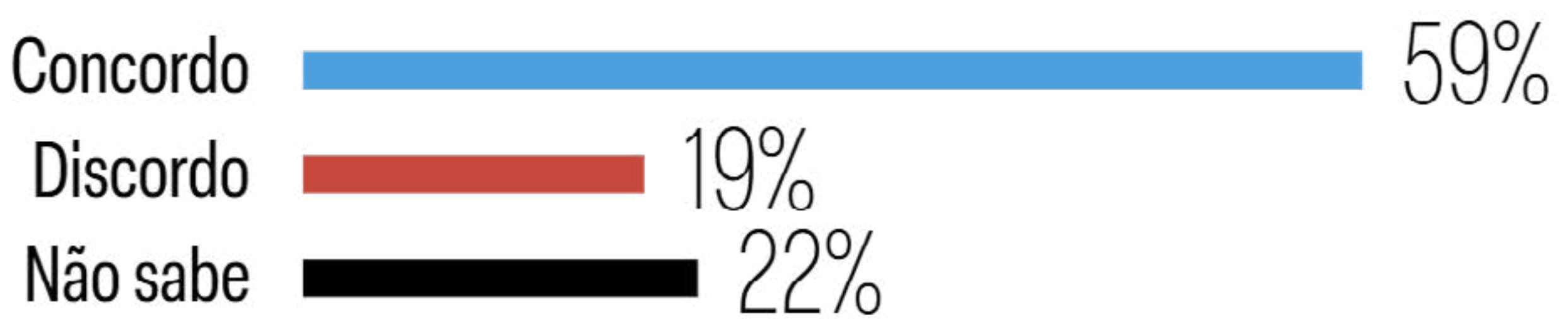
# ATUALIDADES

# As bets e o Brasil

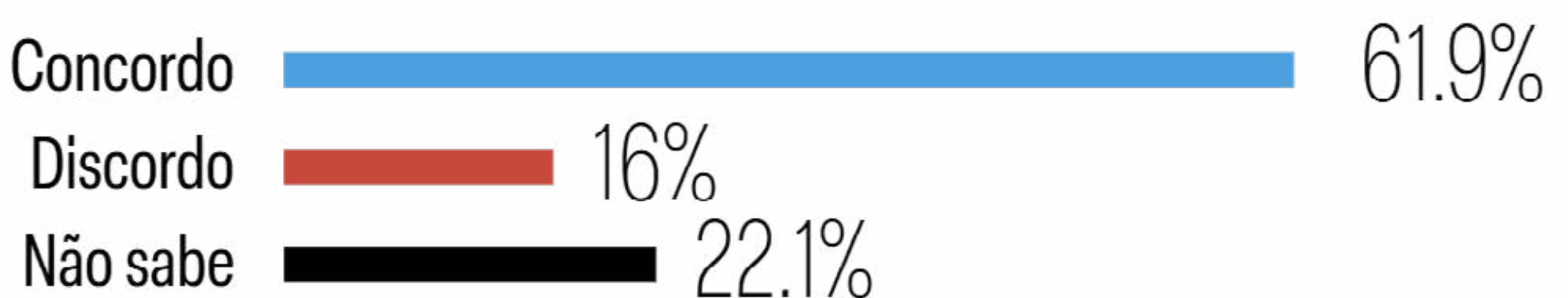
“ Quase 30% dos homens apostaram online nos últimos 30 dias, contra 22% das mulheres. As faixas mais ativas são as de 25 a 34 e 45 a 59 anos. E o fenômeno já atravessou a porta de casa: 34% dos adultos entre 25 e 34 anos afirmam que um familiar apostou recentemente e 31% acreditam que alguém da família aposta sem contar para ninguém. Esse passa, assim, a ser um tema central das eleições presidenciais. ”

*Maurício Moura*  
*Fundador do IDEIA*

## AS BETS PROVOCAM ENDIVIDAMENTO?



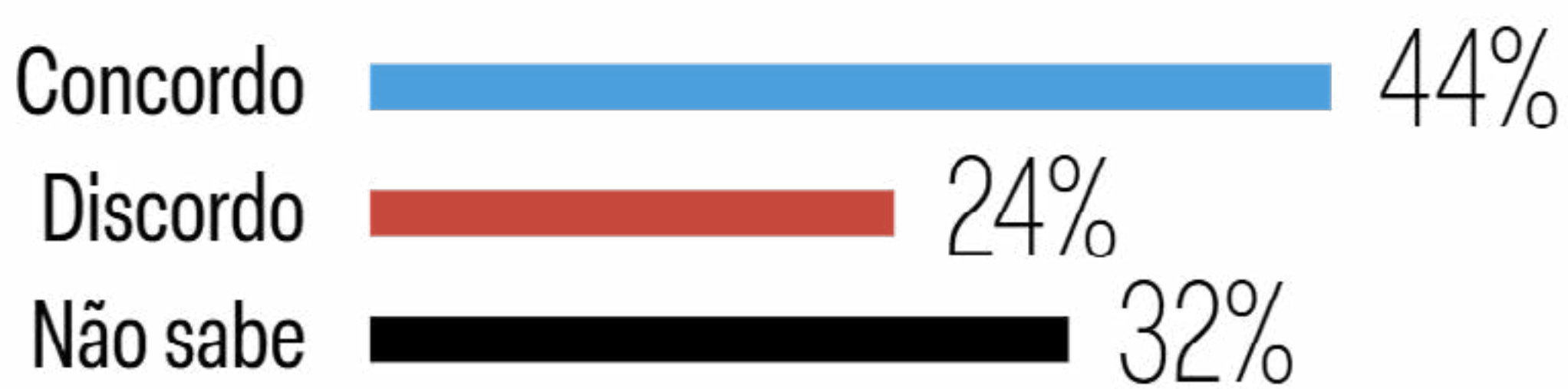
## AS BETS VICIAM?



Para cada um dos itens a seguir, gostaria que você me dissesse a sua opinião sobre as apostas online (“bets”):  
(ESTIMULADA - RESPOSTA ÚNICA POR LINHA)

Esta pesquisa eleitoral, Meio/Ideia, está registrada no Tribunal Superior Eleitoral (TSE) sob o protocolo BR-05356/2026-BRASIL. Amostra: 1.500 entrevistas representativas BR. Intervalo de confiança de 95% e margem de erro de 2,5 pp. Campo: 01 de maio a 5 de maio de 2026. Devido ao arredondamento, a soma dos percentuais pode variar de 99% a 101%.

# AS BETS DEVEM SER PROIBIDAS?



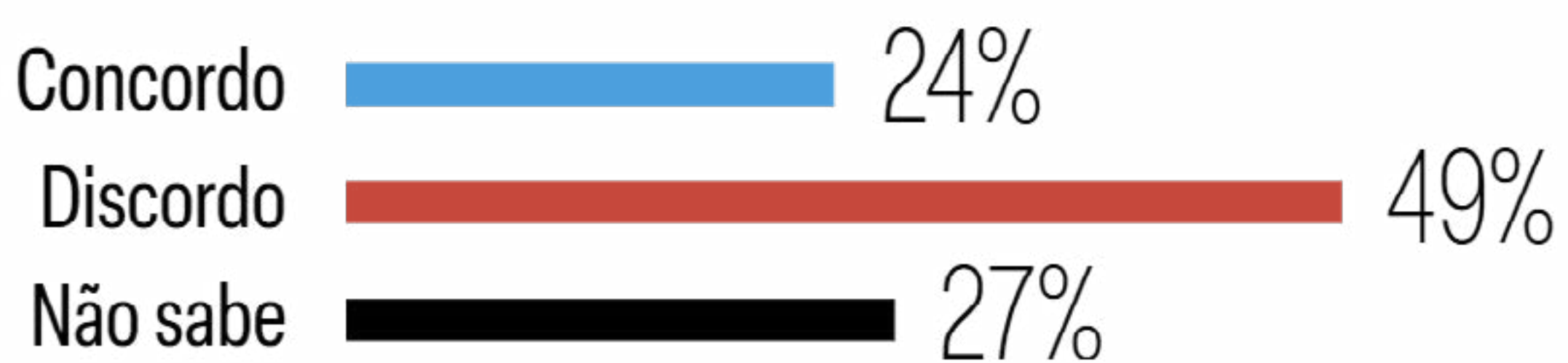
Para cada um dos itens a seguir, gostaria que você me dissesse a sua opinião sobre as apostas online (“bets”):  
(ESTIMULADA - RESPOSTA ÚNICA POR LINHA)

Esta pesquisa eleitoral, Meio/Ideia, está registrada no Tribunal Superior Eleitoral (TSE) sob o protocolo BR-05356/2026-BRASIL. Amostra: 1.500 entrevistas representativas BR. Intervalo de confiança de 95% e margem de erro de 2,5 pp. Campo: 01 de maio a 5 de maio de 2026. Devido ao arredondamento, a soma dos percentuais pode variar de 99% a 101%.

## AS BETS PODEM CONTINUAR OPERANDO NO BRASIL, MAS DEVEM SER PROIBIDAS DE FAZER PROPAGANDA



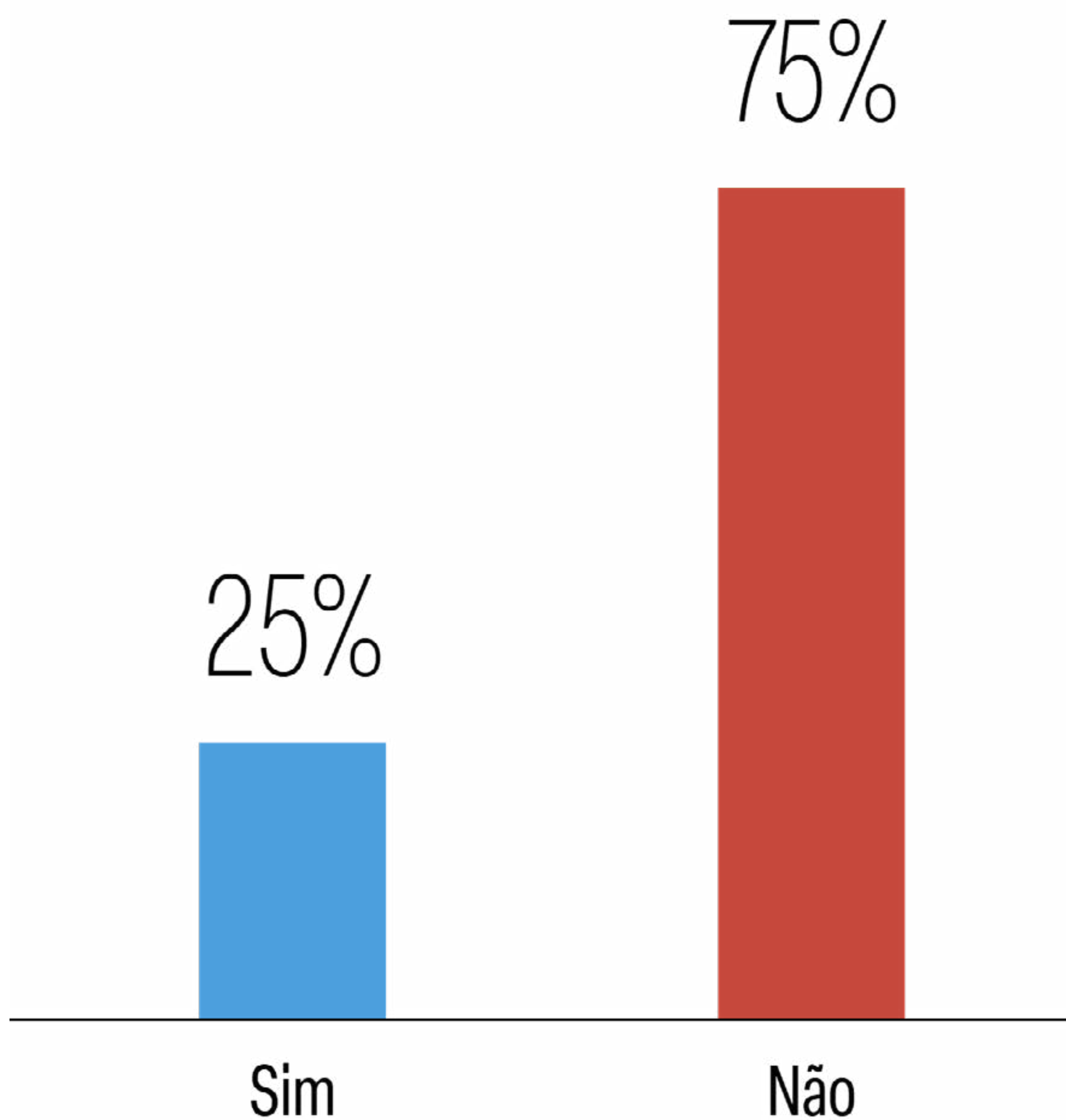
## AS BETS DEVEM CONTINUAR FUNCIONANDO, A RESPONSABILIDADE DE JOGAR É INDIVIDUAL



Para cada um dos itens a seguir, gostaria que você me dissesse a sua opinião sobre as apostas online (“bets”):  
(ESTIMULADA - RESPOSTA ÚNICA POR LINHA)

Esta pesquisa eleitoral, Meio/Ideia, está registrada no Tribunal Superior Eleitoral (TSE) sob o protocolo BR-05356/2026-BRASIL. Amostra: 1.500 entrevistas representativas BR. Intervalo de confiança de 95% e margem de erro de 2,5 pp. Campo: 01 de maio a 5 de maio de 2026. Devido ao arredondamento, a soma dos percentuais pode variar de 99% a 101%.

# VOCÊ APOSTOU EM BETS RECENTEMENTE?



Você fez apostas online (“bets”) nos últimos 30 dias?  
(ESTIMULADA - RESPOSTA ÚNICA)

Esta pesquisa eleitoral, Meio/Ideia, está registrada no Tribunal Superior Eleitoral (TSE) sob o protocolo BR-05356/2026-BRASIL. Amostra: 1.500 entrevistas representativas BR. Intervalo de confiança de 95% e margem de erro de 2,5 pp. Campo: 01 de maio a 5 de maio de 2026. Devido ao arredondamento, a soma dos percentuais pode variar de 99% a 101%.

# VOCÊ APOSTOU EM BETS RECENTEMENTE? POR GÊNERO

## Homens

Sim  28.8%

Não  71.2%

## Mulheres

Sim  21.5%

Não  78.5%

Você fez apostas online (“bets”) nos últimos 30 dias?  
(ESTIMULADA - RESPOSTA ÚNICA)

Esta pesquisa eleitoral, Meio/Ideia, está registrada no Tribunal Superior Eleitoral (TSE) sob o protocolo BR-05356/2026-BRASIL. Amostra: 1.500 entrevistas representativas BR. Intervalo de confiança de 95% e margem de erro de 2,5 pp. Campo: 01 de maio a 5 de maio de 2026. Devido ao arredondamento, a soma dos percentuais pode variar de 99% a 101%.

# VOCÊ APOSTOU EM BETS RECENTEMENTE? POR RENDA 1

Até 1 salário mínimo

Sim  25.8%

Não  74.2%

De 1 a 3 salários mínimos

Sim  26.6%

Não  73.4%

Você fez apostas online (“bets”) nos últimos 30 dias?  
(ESTIMULADA - RESPOSTA ÚNICA)

Esta pesquisa eleitoral, Meio/Ideia, está registrada no Tribunal Superior Eleitoral (TSE) sob o protocolo BR-05356/2026-BRASIL. Amostra: 1.500 entrevistas representativas BR. Intervalo de confiança de 95% e margem de erro de 2,5 pp. Campo: 01 de maio a 5 de maio de 2026. Devido ao arredondamento, a soma dos percentuais pode variar de 99% a 101%.

# VOCÊ APOSTOU EM BETS RECENTEMENTE? POR RENDA 2

De 3 a 5 salários mínimos

Sim  25.7%

Não  74.3%

Mais de 5 salários mínimos

Sim  16.7%

Não  83.3%

Você fez apostas online (“bets”) nos últimos 30 dias?  
(ESTIMULADA - RESPOSTA ÚNICA)

Esta pesquisa eleitoral, Meio/Ideia, está registrada no Tribunal Superior Eleitoral (TSE) sob o protocolo BR-05356/2026-BRASIL. Amostra: 1.500 entrevistas representativas BR. Intervalo de confiança de 95% e margem de erro de 2,5 pp. Campo: 01 de maio a 5 de maio de 2026. Devido ao arredondamento, a soma dos percentuais pode variar de 99% a 101%.

# VOCÊ APOSTOU EM BETS RECENTEMENTE? POR IDADE 1

16 a 24 anos

Sim  22.4%

Não  77.6%

25 a 34 anos

Sim  26.7%

Não  73.3%

Você fez apostas online (“bets”) nos últimos 30 dias?  
(ESTIMULADA - RESPOSTA ÚNICA)

Esta pesquisa eleitoral, Meio/Ideia, está registrada no Tribunal Superior Eleitoral (TSE) sob o protocolo BR-05356/2026-BRASIL. Amostra: 1.500 entrevistas representativas BR. Intervalo de confiança de 95% e margem de erro de 2,5 pp. Campo: 01 de maio a 5 de maio de 2026. Devido ao arredondamento, a soma dos percentuais pode variar de 99% a 101%.

# VOCÊ APOSTOU EM BETS RECENTEMENTE? POR IDADE 2

35 a 44 anos

Sim  24.8%

Não  75.2%

45 a 59 anos

Sim  28.3%

Não  71.7%

60 anos ou mais

Sim  21.3%

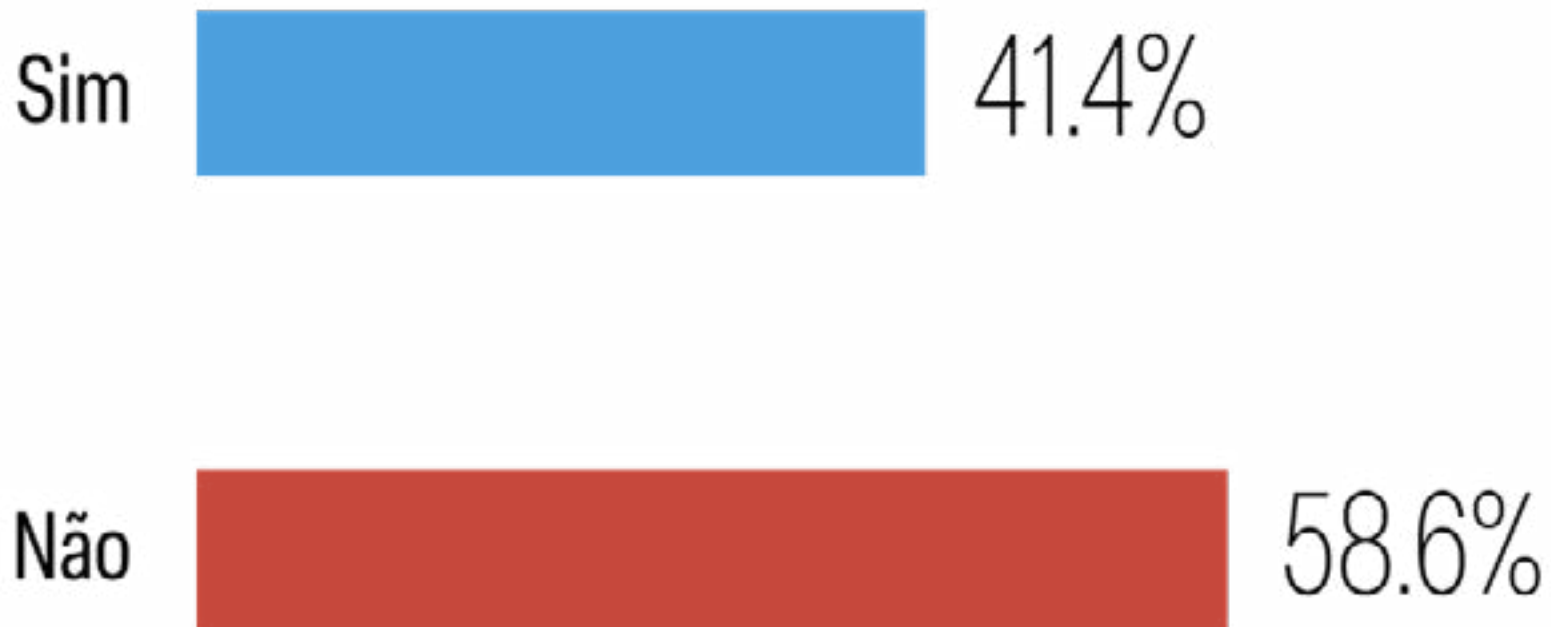
Não  78.7%

Você fez apostas online (“bets”) nos últimos 30 dias?  
(ESTIMULADA - RESPOSTA ÚNICA)

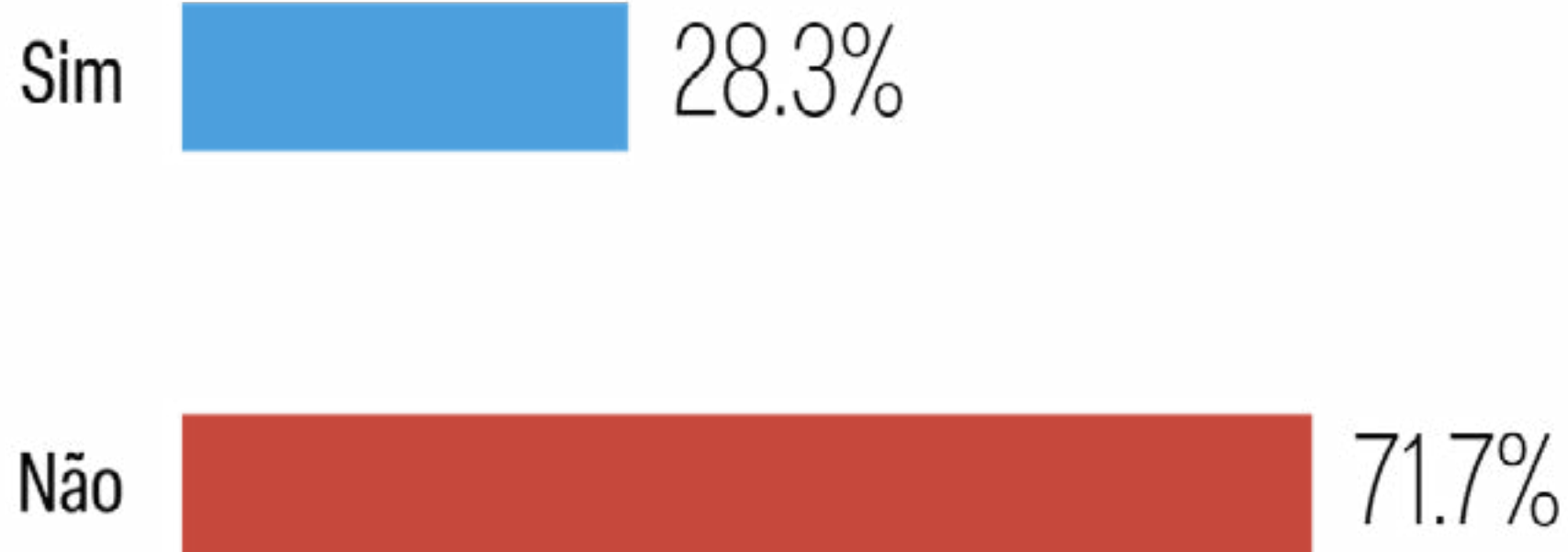
Esta pesquisa eleitoral, Meio/Ideia, está registrada no Tribunal Superior Eleitoral (TSE) sob o protocolo BR-05356/2026-BRASIL. Amostra: 1.500 entrevistas representativas BR. Intervalo de confiança de 95% e margem de erro de 2,5 pp. Campo: 01 de maio a 5 de maio de 2026. Devido ao arredondamento, a soma dos percentuais pode variar de 99% a 101%.

# VOCÊ APOSTOU EM BETS RECENTEMENTE? POR REGIÃO 1

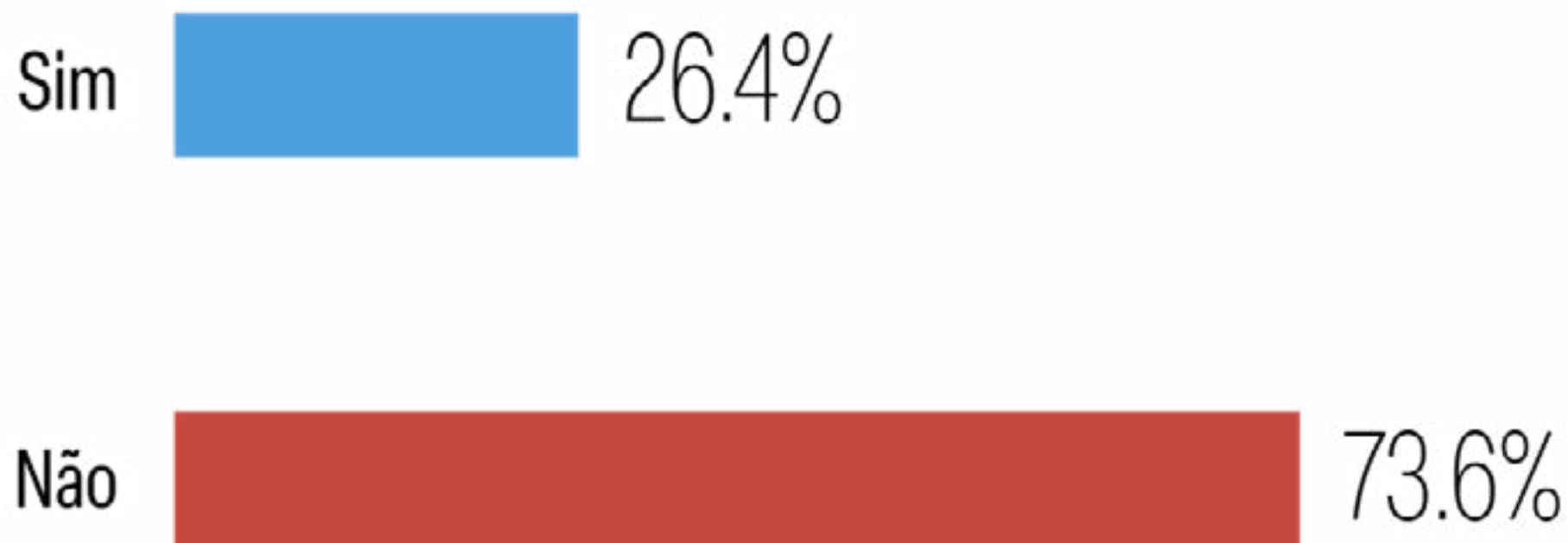
## Norte



## Centro-Oeste



## Nordeste



Você fez apostas online (“bets”) nos últimos 30 dias?  
(ESTIMULADA - RESPOSTA ÚNICA)

Esta pesquisa eleitoral, Meio/Ideia, está registrada no Tribunal Superior Eleitoral (TSE) sob o protocolo BR-05356/2026-BRASIL. Amostra: 1.500 entrevistas representativas BR. Intervalo de confiança de 95% e margem de erro de 2,5 pp. Campo: 01 de maio a 5 de maio de 2026. Devido ao arredondamento, a soma dos percentuais pode variar de 99% a 101%.

# VOCÊ APOSTOU EM BETS RECENTEMENTE? POR REGIÃO 2

## Sul

Sim  23.6%

Não  76.4%

## Sudeste

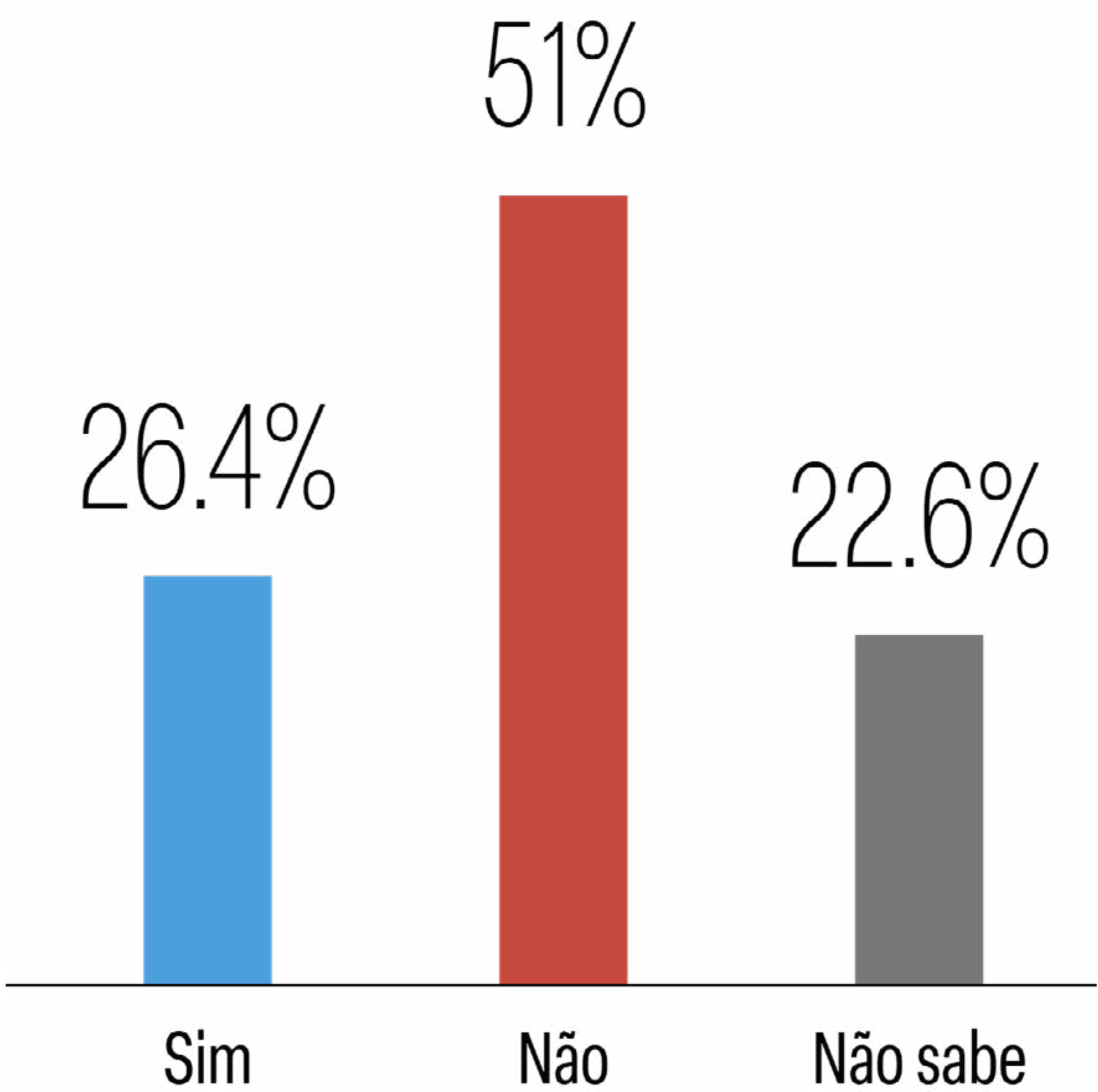
Sim  20.6%

Não  79.4%

Você fez apostas online (“bets”) nos últimos 30 dias?  
(ESTIMULADA - RESPOSTA ÚNICA)

Esta pesquisa eleitoral, Meio/Ideia, está registrada no Tribunal Superior Eleitoral (TSE) sob o protocolo BR-05356/2026-BRASIL. Amostra: 1.500 entrevistas representativas BR. Intervalo de confiança de 95% e margem de erro de 2,5 pp. Campo: 01 de maio a 5 de maio de 2026. Devido ao arredondamento, a soma dos percentuais pode variar de 99% a 101%.

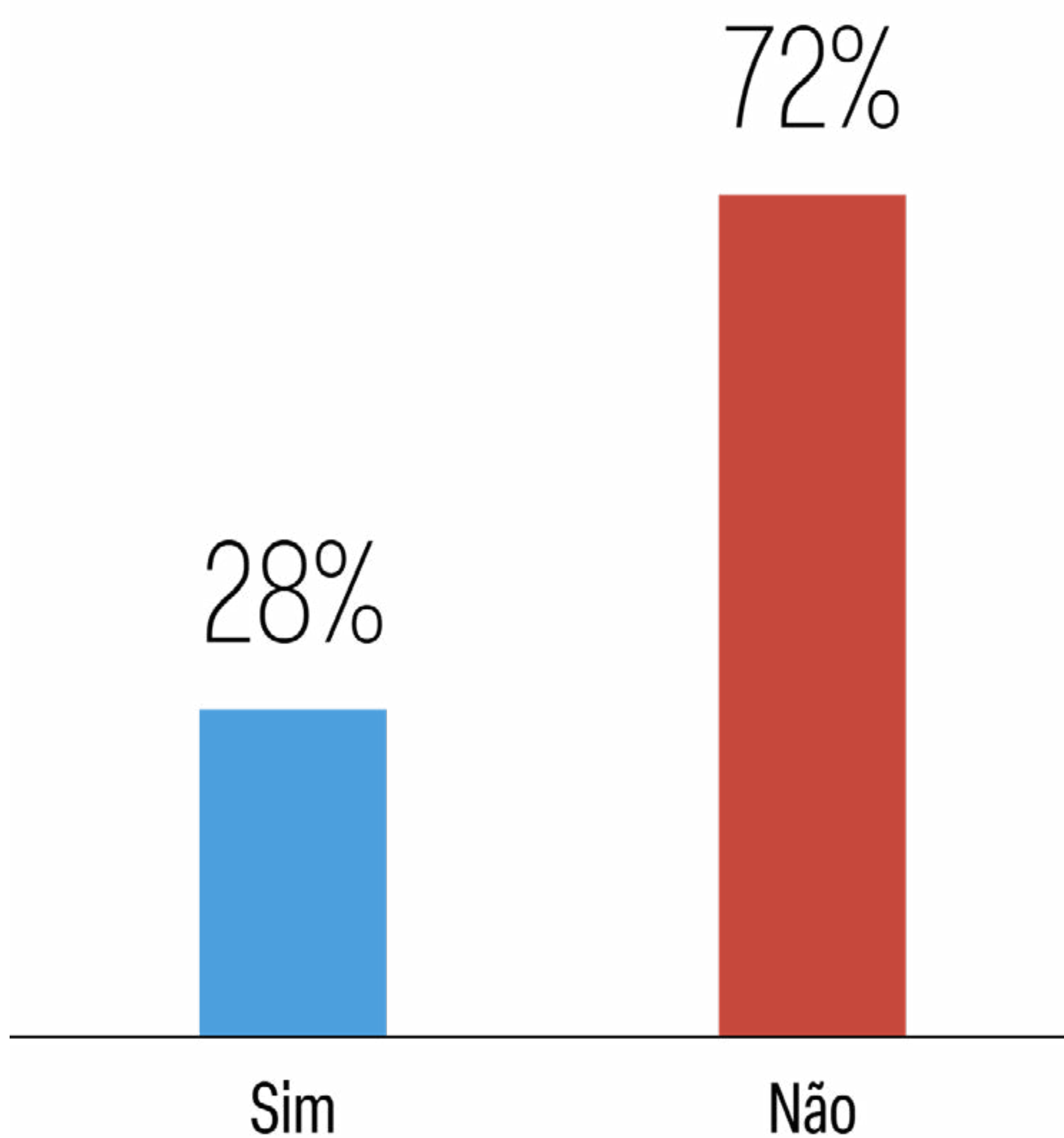
## ALGUM FAMILIAR APOSTOU EM BETS RECENTEMENTE?



Pelo que você sabe, alguém, além de você, da sua família fez apostas online (“bets”) nos últimos 30 dias?  
(ESTIMULADA - RESPOSTA ÚNICA)

Esta pesquisa eleitoral, Meio/Ideia, está registrada no Tribunal Superior Eleitoral (TSE) sob o protocolo BR-05356/2026-BRASIL. Amostra: 1.500 entrevistas representativas BR. Intervalo de confiança de 95% e margem de erro de 2,5 pp. Campo: 01 de maio a 5 de maio de 2026. Devido ao arredondamento, a soma dos percentuais pode variar de 99% a 101%.

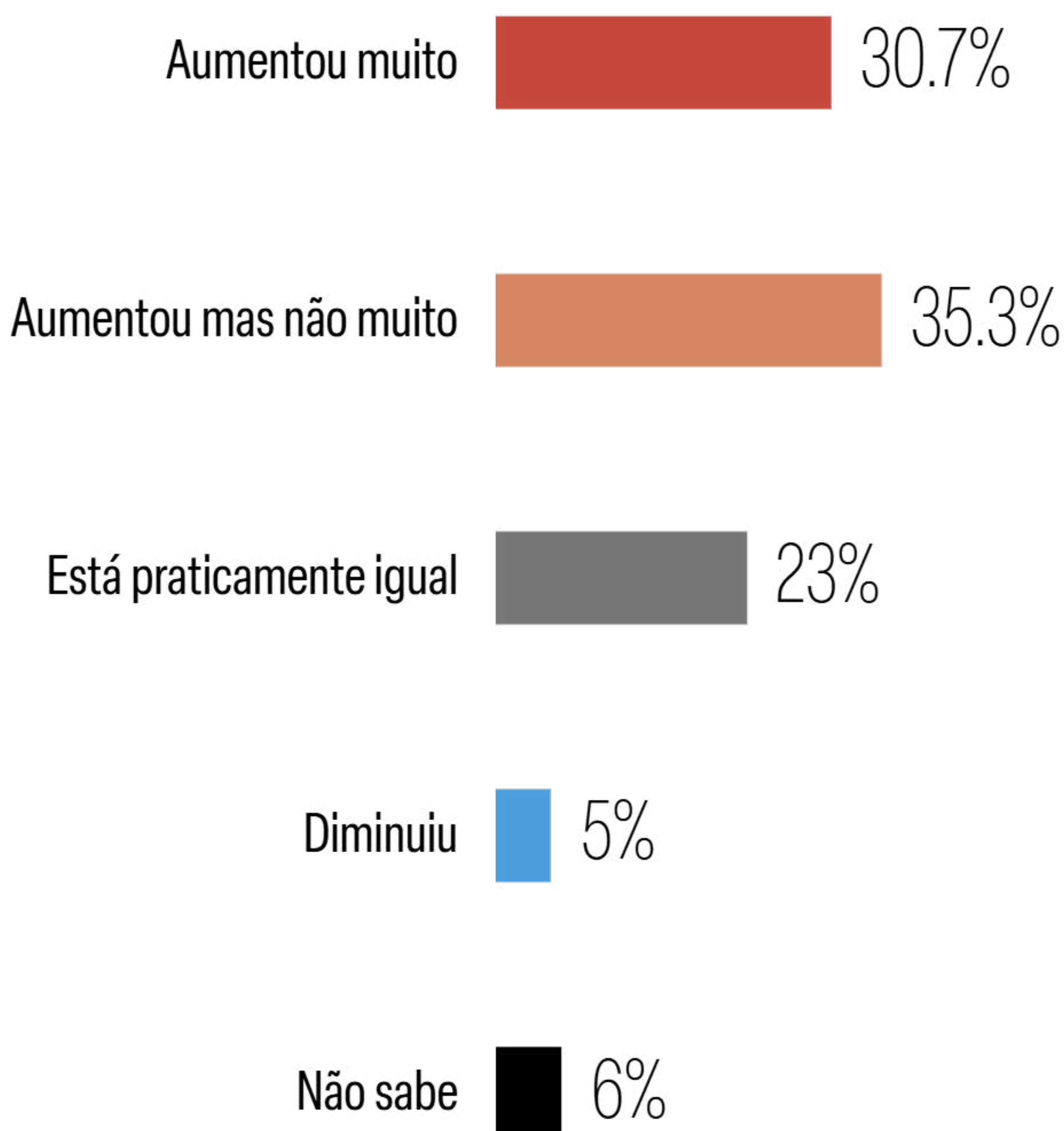
## ACHA QUE ALGUM FAMILIAR APOSTA ESCONDIDO?



Você acredita que alguém da sua família faz apostas online (bets) regulares e não conta para ninguém que está fazendo? (ESTIMULADA - RESPOSTA ÚNICA)

Esta pesquisa eleitoral, Meio/Ideia, está registrada no Tribunal Superior Eleitoral (TSE) sob o protocolo BR-05356/2026-BRASIL. Amostra: 1.500 entrevistas representativas BR. Intervalo de confiança de 95% e margem de erro de 2,5 pp. Campo: 01 de maio a 5 de maio de 2026. Devido ao arredondamento, a soma dos percentuais pode variar de 99% a 101%.

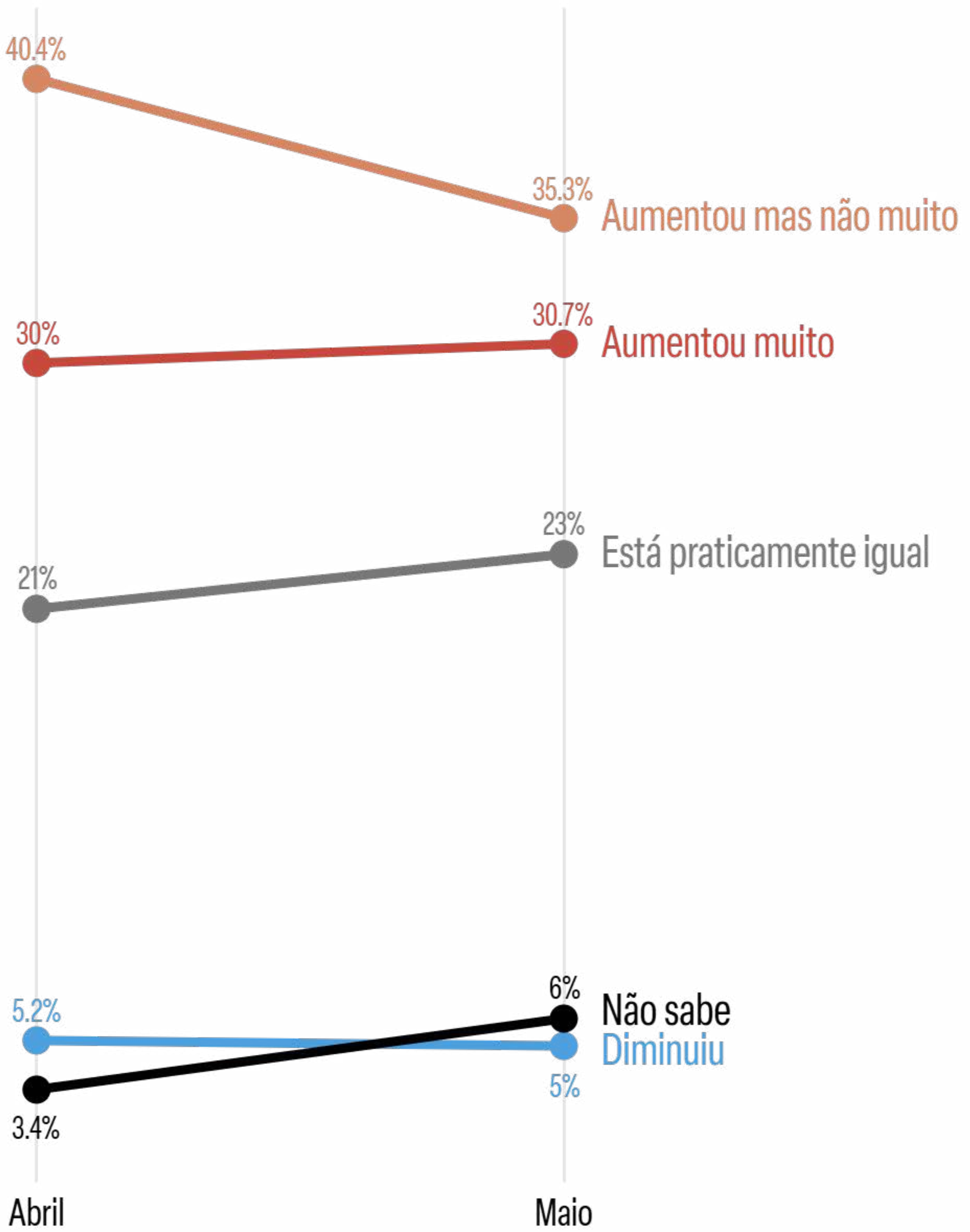
# COMO ESTÁ O CUSTO DE VIDA COMPARADO COM UM ANO ATRÁS?



Pensando no custo de vida seu e da sua família agora e comparando com um ano atrás?  
(ESTIMULADA - RESPOSTA ÚNICA)

Esta pesquisa eleitoral, Meio/Ideia, está registrada no Tribunal Superior Eleitoral (TSE) sob o protocolo BR-05356/2026-BRASIL. Amostra: 1.500 entrevistas representativas BR. Intervalo de confiança de 95% e margem de erro de 2,5 pp. Campo: 01 de maio a 5 de maio de 2026. Devido ao arredondamento, a soma dos percentuais pode variar de 99% a 101%.

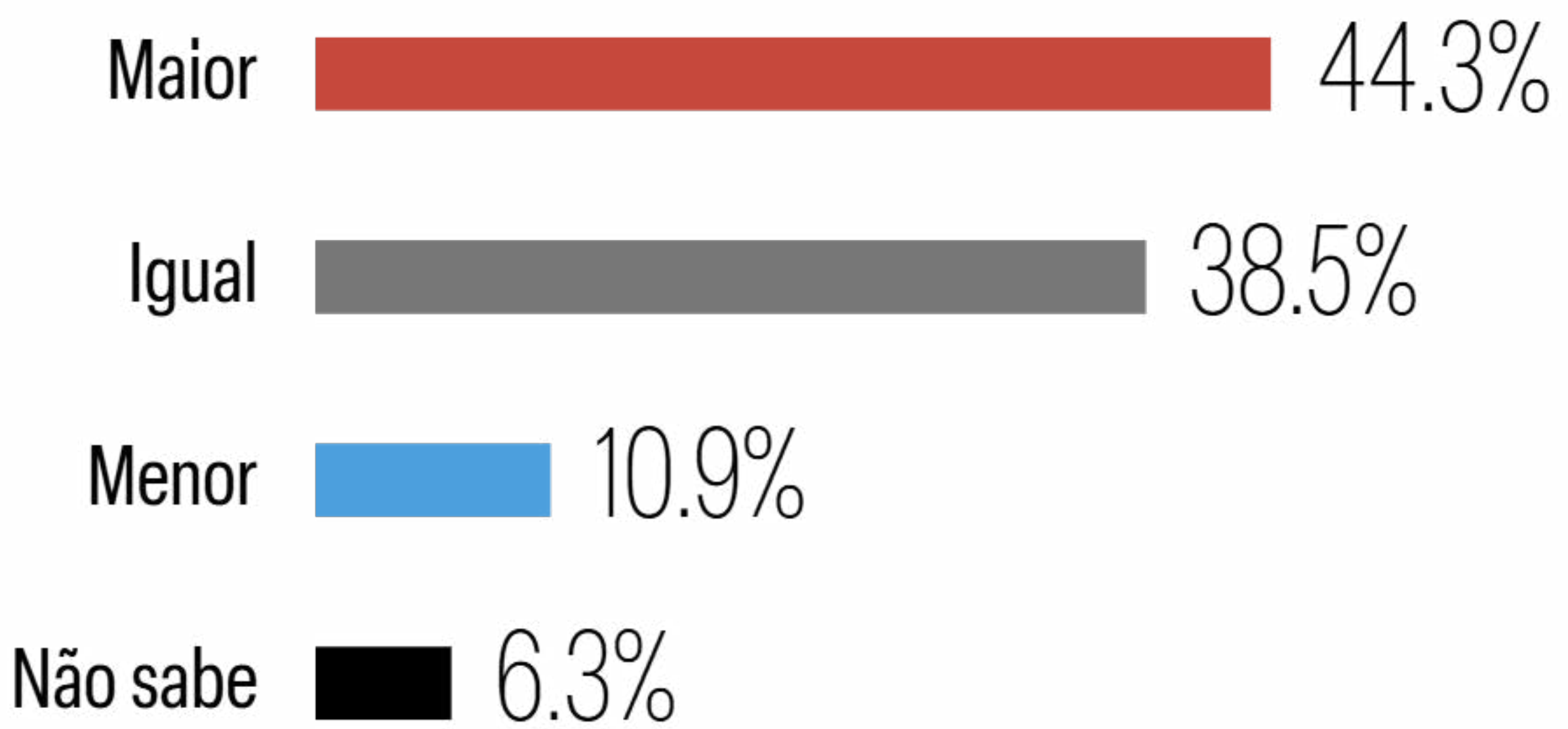
# COMO ESTÁ O CUSTO DE VIDA COMPARADO COM UM ANO ATRÁS? (EVOLUÇÃO)



Pensando no custo de vida seu e da sua família agora e comparando com um ano atrás?  
(ESTIMULADA - RESPOSTA ÚNICA)

Esta pesquisa eleitoral, Meio/Ideia, está registrada no Tribunal Superior Eleitoral (TSE) sob o protocolo BR-05356/2026-BRASIL. Amostra: 1.500 entrevistas representativas BR. Intervalo de confiança de 95% e margem de erro de 2,5 pp. Campo: 01 de maio a 5 de maio de 2026. Devido ao arredondamento, a soma dos percentuais pode variar de 99% a 101%.

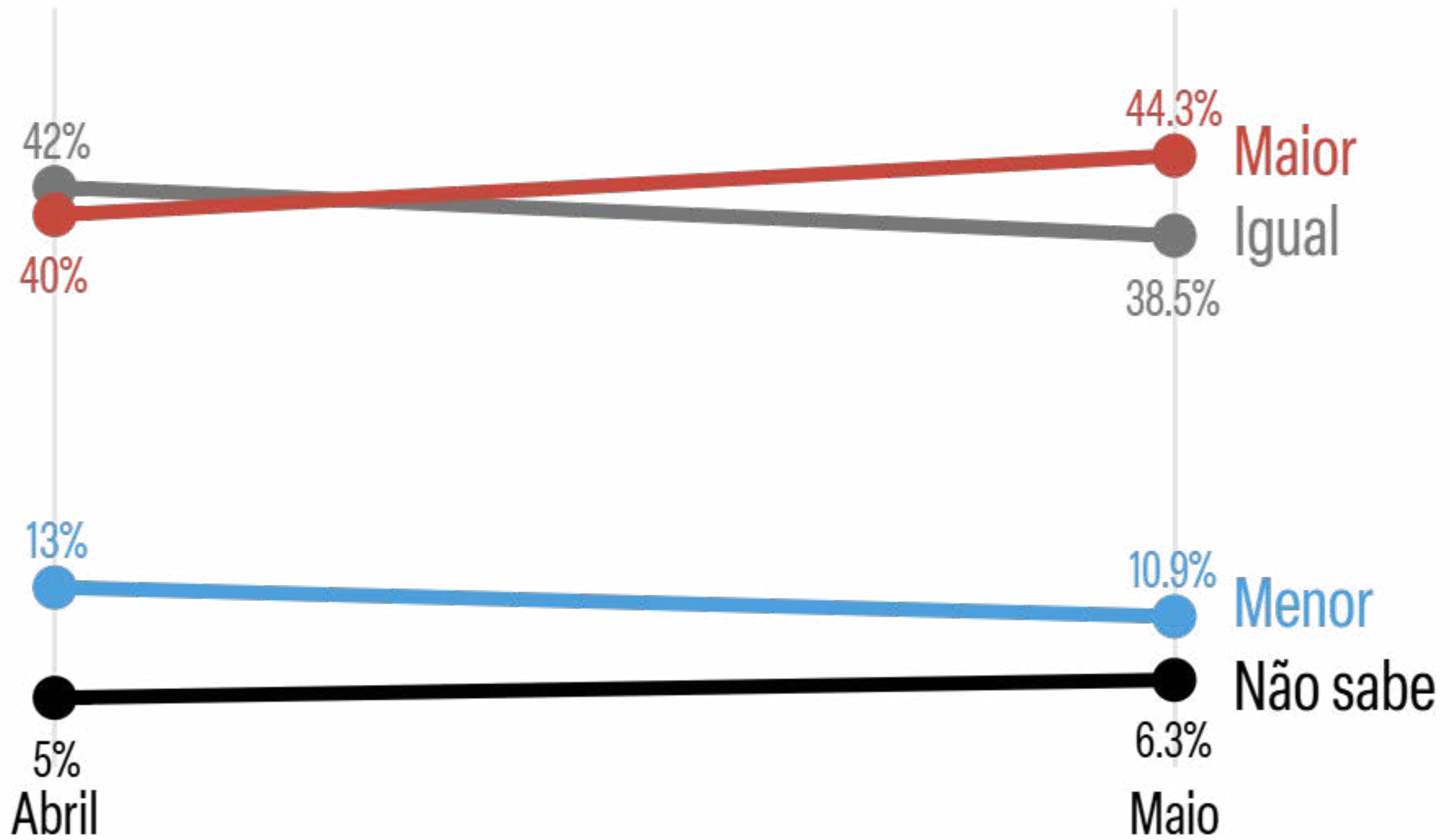
# COMO ESTÁ SEU ENDIVIDAMENTO COMPARADO COM UM ANO ATRÁS?



Atualmente, você diria que seu nível de endividamento está maior, menor ou igual ao de um ano atrás?  
(ESTIMULADA - RESPOSTA ÚNICA)

Esta pesquisa eleitoral, Meio/Ideia, está registrada no Tribunal Superior Eleitoral (TSE) sob o protocolo BR-05356/2026-BRASIL. Amostra: 1.500 entrevistas representativas BR. Intervalo de confiança de 95% e margem de erro de 2,5 pp. Campo: 01 de maio a 5 de maio de 2026. Devido ao arredondamento, a soma dos percentuais pode variar de 99% a 101%.

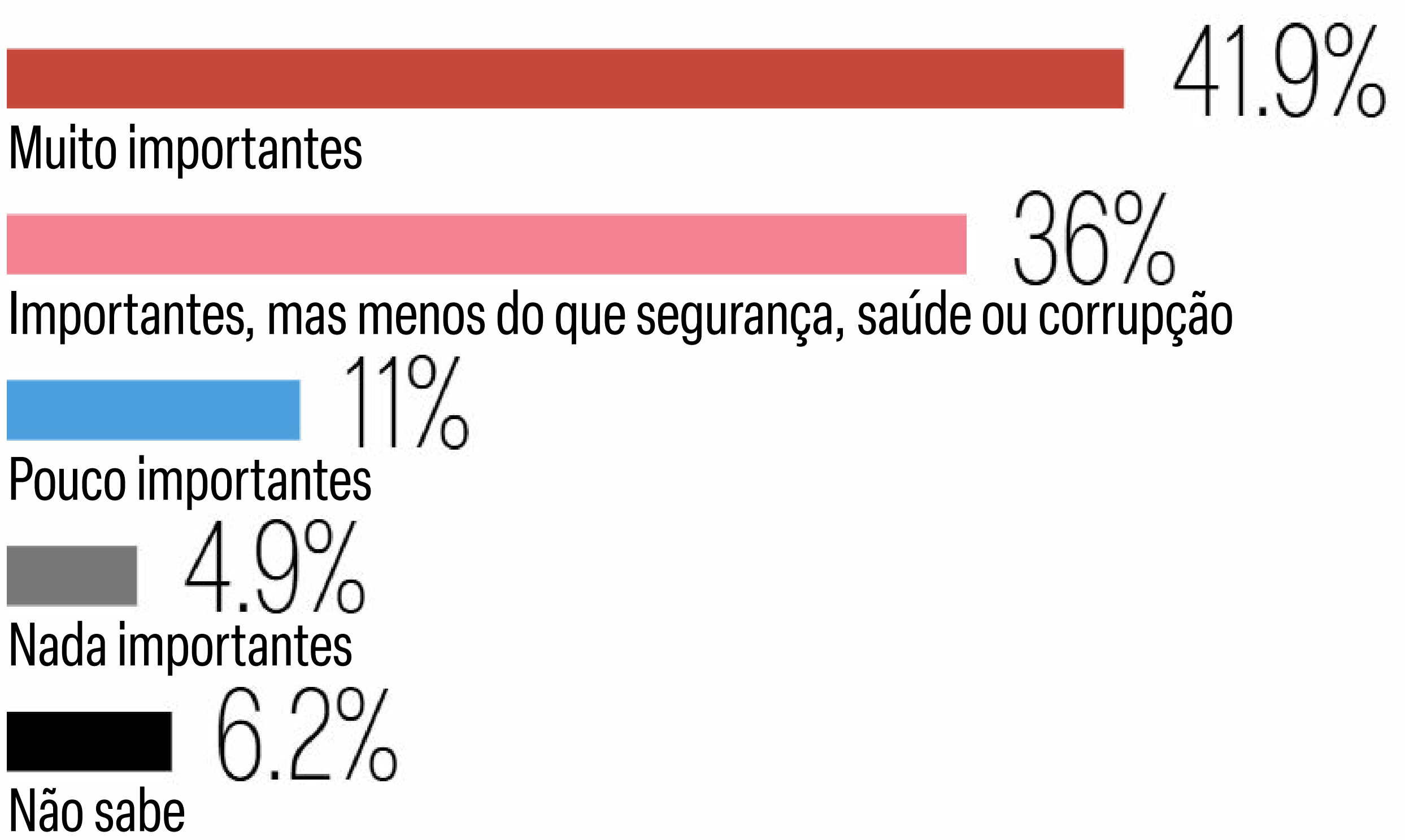
# COMO ESTÁ SEU ENDIVIDAMENTO COMPARADO COM UM ANO ATRÁS? EVOLUÇÃO



Atualmente, você diria que seu nível de endividamento está maior, menor ou igual ao de um ano atrás?  
(ESTIMULADA - RESPOSTA ÚNICA)

Esta pesquisa eleitoral, Meio/Ideia, está registrada no Tribunal Superior Eleitoral (TSE) sob o protocolo BR-05356/2026-BRASIL. Amostra: 1.500 entrevistas representativas BR. Intervalo de confiança de 95% e margem de erro de 2,5 pp. Campo: 01 de maio a 5 de maio de 2026. Devido ao arredondamento, a soma dos percentuais pode variar de 99% a 101%.

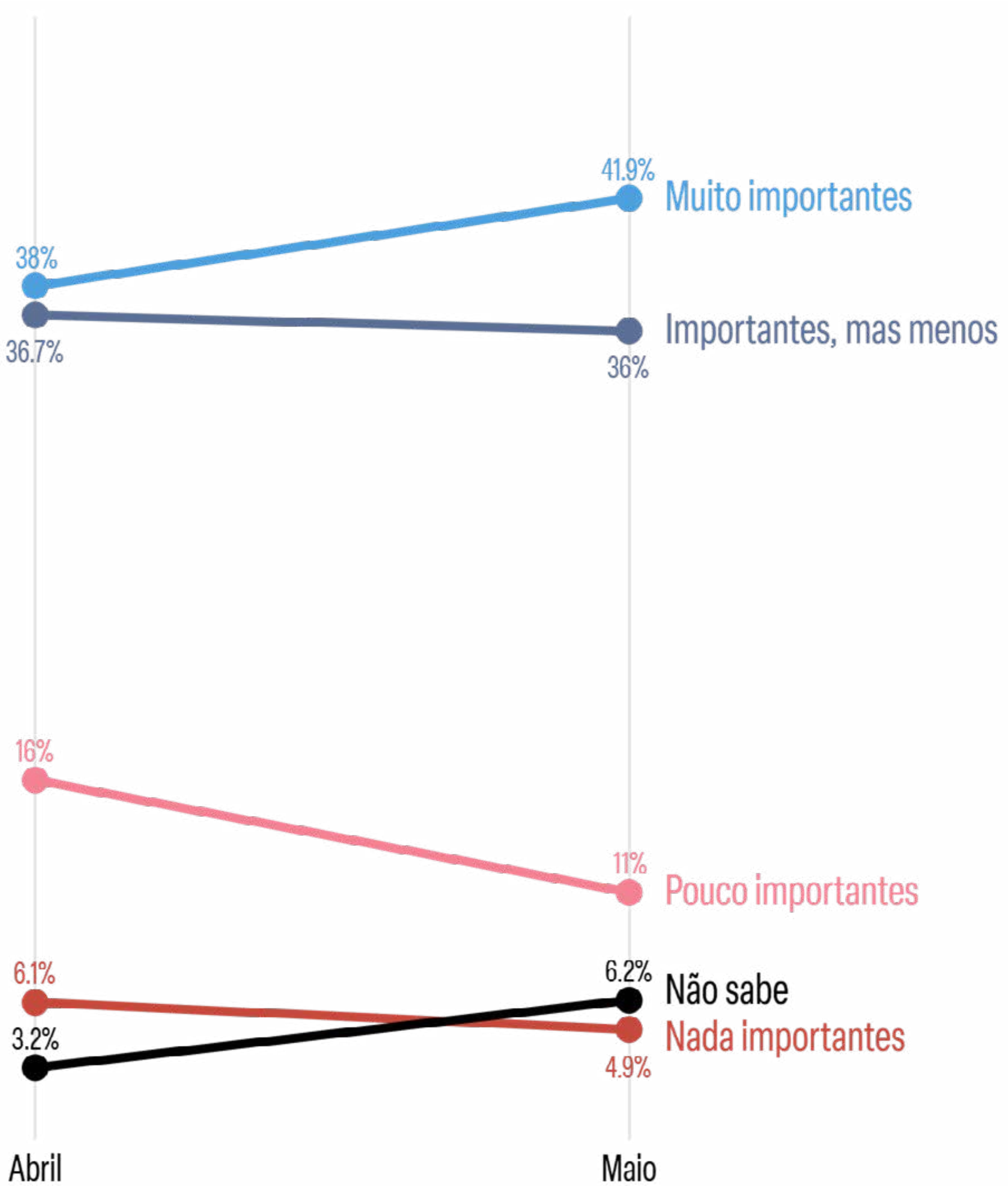
# CUSTO DE VIDA E DÍVIDAS SÃO IMPORTANTES PARA O VOTO?



Em que medida os temas de custo de vida e endividamento serão decisivos para sua decisão do voto presidencial?  
(ESTIMULADA - RESPOSTA ÚNICA)

Esta pesquisa eleitoral, Meio/Ideia, está registrada no Tribunal Superior Eleitoral (TSE) sob o protocolo BR-05356/2026-BRASIL. Amostra: 1.500 entrevistas representativas BR. Intervalo de confiança de 95% e margem de erro de 2,5 pp. Campo: 01 de maio a 5 de maio de 2026. Devido ao arredondamento, a soma dos percentuais pode variar de 99% a 101%.

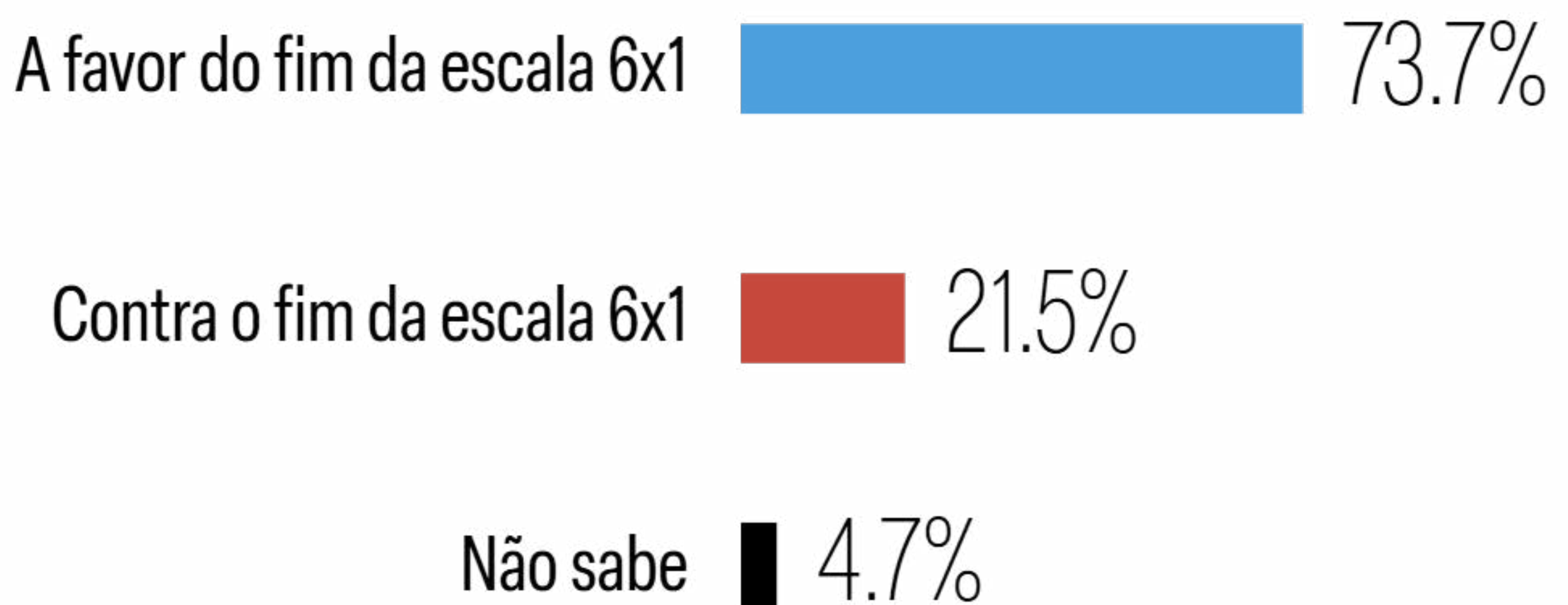
# CUSTO DE VIDA E DÍVIDAS SÃO IMPORTANTES PARA O VOTO? EVOLUÇÃO



Em que medida os temas de custo de vida e endividamento serão decisivos para sua decisão do voto presidencial? (ESTIMULADA - RESPOSTA ÚNICA)

Esta pesquisa eleitoral, Meio/Ideia, está registrada no Tribunal Superior Eleitoral (TSE) sob o protocolo BR-05356/2026-BRASIL. Amostra: 1.500 entrevistas representativas BR. Intervalo de confiança de 95% e margem de erro de 2,5 pp. Campo: 01 de maio a 5 de maio de 2026. Devido ao arredondamento, a soma dos percentuais pode variar de 99% a 101%.

## O QUE ACHA DO FIM DA ESCALA 6X1?



Qual é a sua opinião sobre o fim da escala de trabalho 6x1 (seis dias de trabalho para um dia de descanso)?

Esta pesquisa eleitoral, Meio/Ideia, está registrada no Tribunal Superior Eleitoral (TSE) sob o protocolo BR-05356/2026-BRASIL. Amostra: 1.500 entrevistas representativas BR. Intervalo de confiança de 95% e margem de erro de 2,5 pp. Campo: 01 de maio a 5 de maio de 2026. Devido ao arredondamento, a soma dos percentuais pode variar de 99% a 101%.

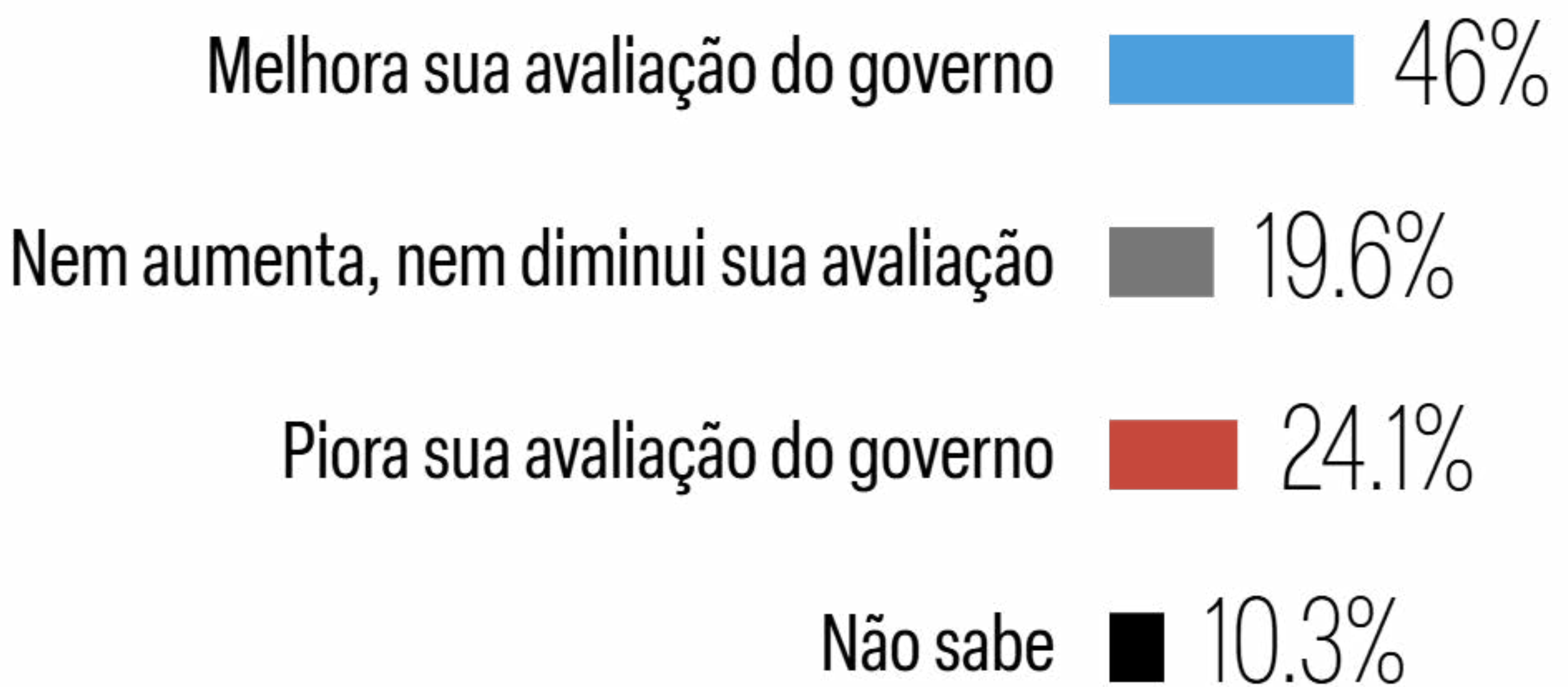
# IMPACTO DO FIM DA ESCALA 6X1 PARA O TRABALHADOR



Na sua opinião, qual seria o maior impacto para o(a) trabalhador(a) com o fim da escala 6x1?

Esta pesquisa eleitoral, Meio/Ideia, está registrada no Tribunal Superior Eleitoral (TSE) sob o protocolo BR-05356/2026-BRASIL. Amostra: 1.500 entrevistas representativas BR. Intervalo de confiança de 95% e margem de erro de 2,5 pp. Campo: 01 de maio a 5 de maio de 2026. Devido ao arredondamento, a soma dos percentuais pode variar de 99% a 101%.

# COMO O FIM DA ESCALA 6X1 AFETA SUA AVALIAÇÃO DO GOVERNO?



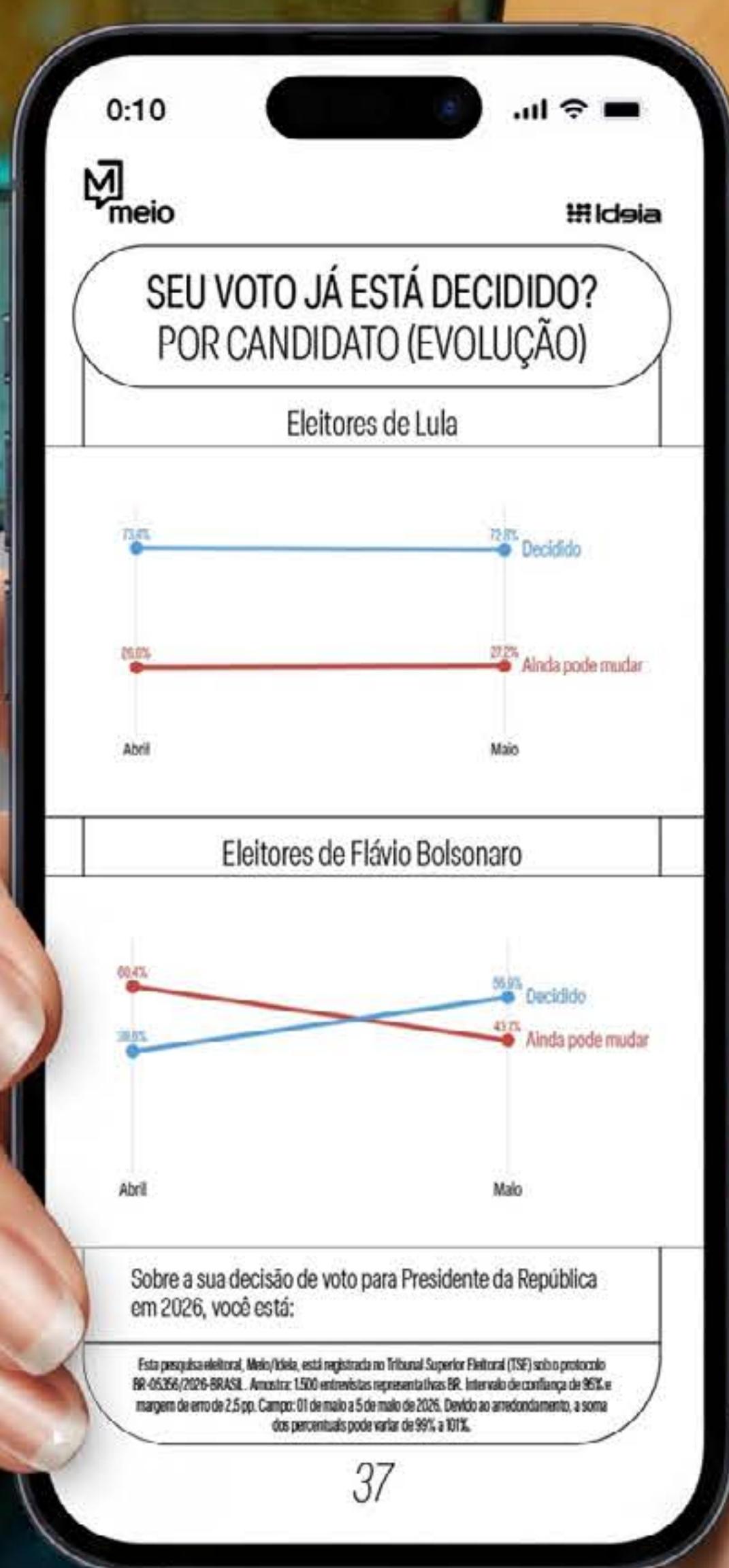
Recentemente o Governo Federal apresentou um projeto de lei próprio para propor o fim da escala de trabalho 6x1 (seis dias de trabalho para um dia de descanso).  
Se o projeto for aprovado:

Esta pesquisa eleitoral, Meio/Ideia, está registrada no Tribunal Superior Eleitoral (TSE) sob o protocolo BR-05356/2026-BRASIL. Amostra: 1.500 entrevistas representativas BR. Intervalo de confiança de 95% e margem de erro de 2,5 pp. Campo: 01 de maio a 5 de maio de 2026. Devido ao arredondamento, a soma dos percentuais pode variar de 99% a 101%.

# VOCÊ LÊ OS DADOS ANTES DE VIRAREM MANCHETE

A Pesquisa *Meio/Ideia* chega ao seu e-mail assim que o TSE libera. Antes de qualquer comentarista enquadrar o que os números dizem.

Em maio, os primeiros sinais mais firmes do cenário eleitoral. Em outubro, você terá acompanhado a corrida inteira por dentro, mês a mês.



Assinantes premium recebem o PDF completo em primeira mão. Assine.

[www.canalmeio.com.br](http://www.canalmeio.com.br)

# ELEIÇÃO PRESIDENCIAL

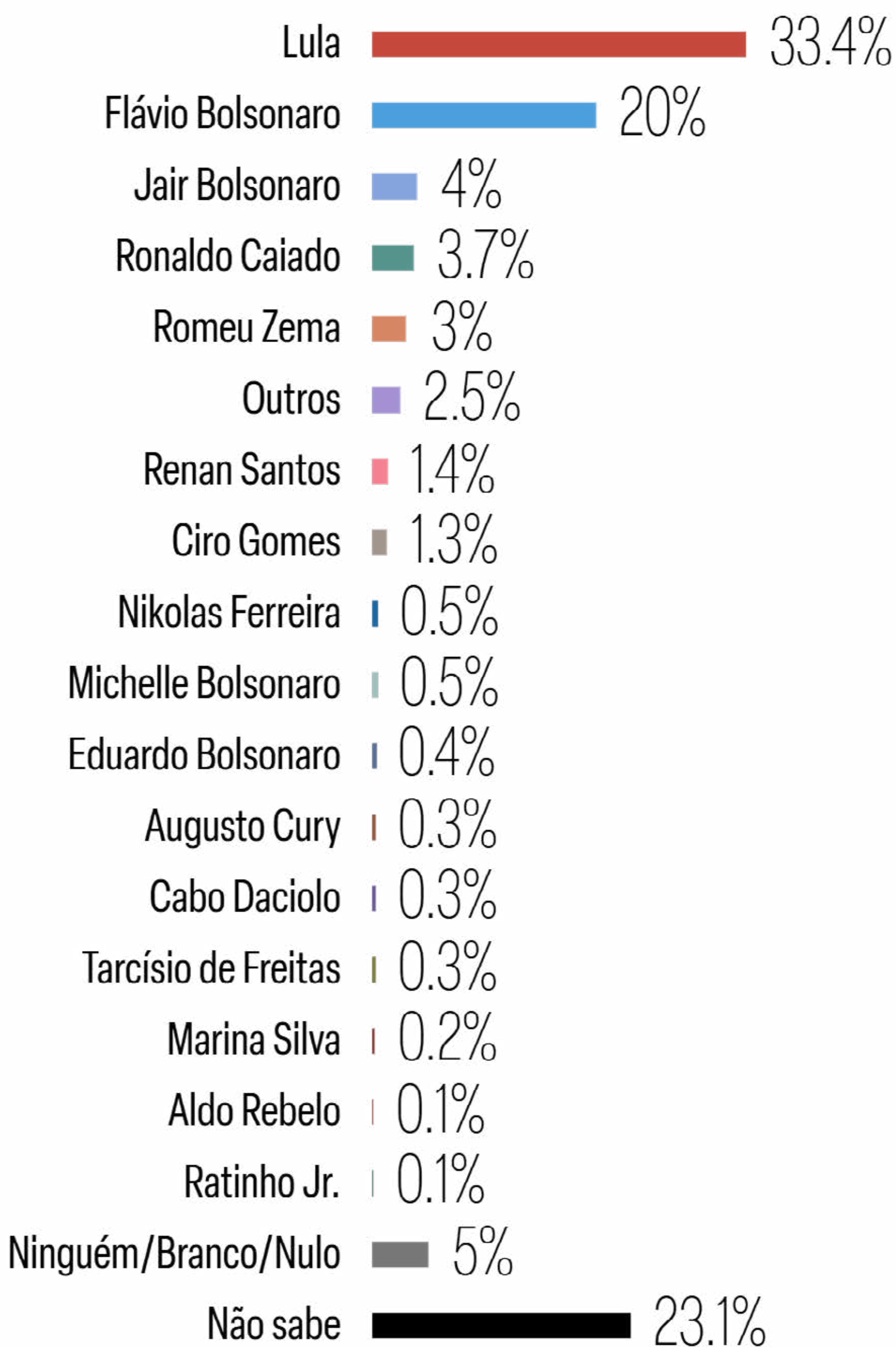
## 1º TURNO

# Direita se cristaliza

“ No flanco direito, o momento é delicado. Flávio começa a consolidar seus eleitores, enquanto os adversários não conseguem aparecer. ”

*Pedro Doria*  
*Diretor de Jornalismo do Meio*

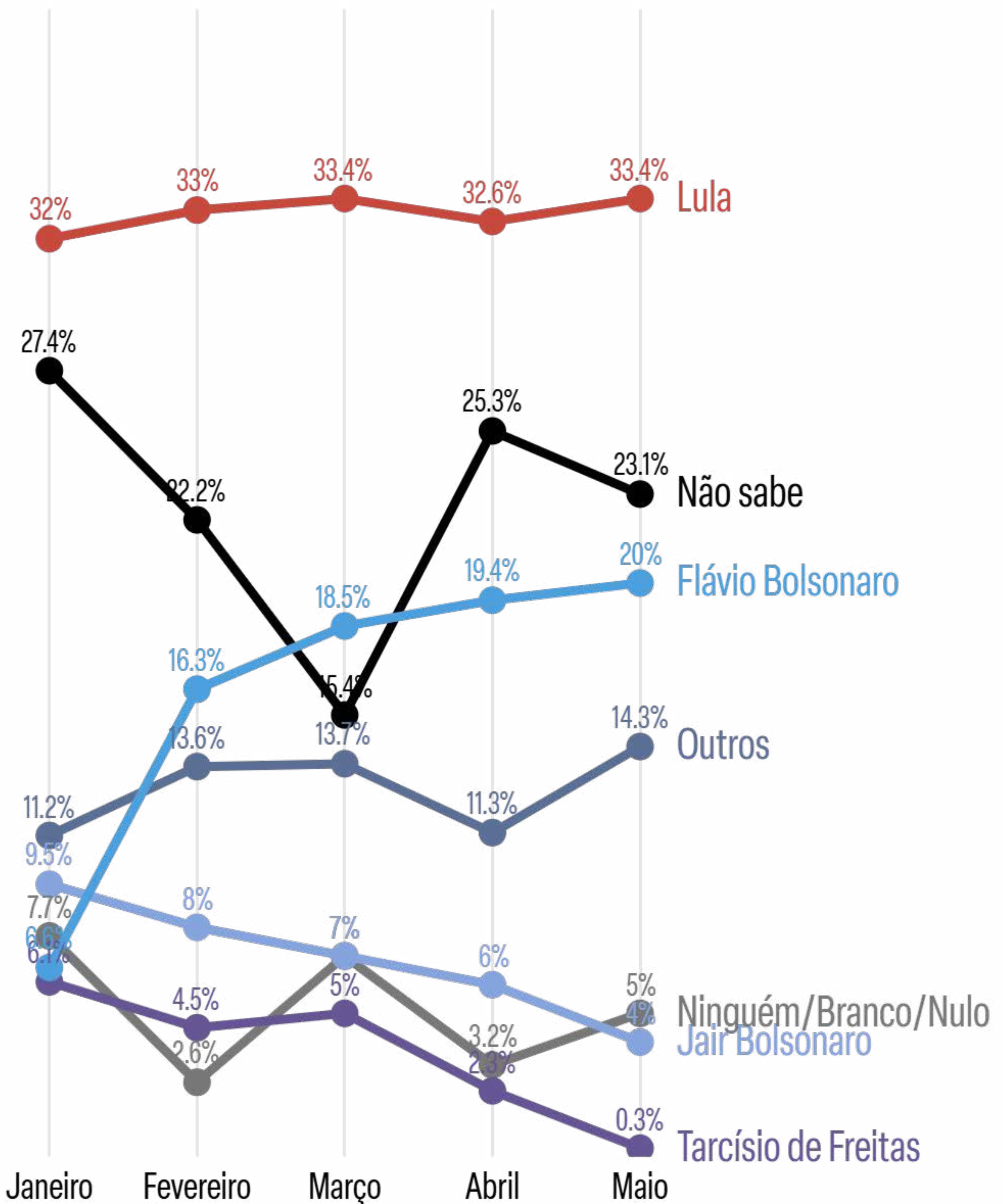
# INTENÇÃO DE VOTO 1º TURNO ESPONTÂNEA



Em qual desses candidatos você votaria para Presidente da República se a eleição fosse hoje?

Esta pesquisa eleitoral, Meio/Ideia, está registrada no Tribunal Superior Eleitoral (TSE) sob o protocolo BR-05356/2026-BRASIL. Amostra: 1.500 entrevistas representativas BR. Intervalo de confiança de 95% e margem de erro de 2,5 pp. Campo: 01 de maio a 5 de maio de 2026. Devido ao arredondamento, a soma dos percentuais pode variar de 99% a 101%.


# INTENÇÃO DE VOTO 1º TURNO ESPONTÂNEA (EVOLUÇÃO)



Em 2026 teremos eleições para presidente do Brasil, se as eleições fossem hoje em quem você votaria?

Esta pesquisa eleitoral, Meio/Ideia, está registrada no Tribunal Superior Eleitoral (TSE) sob o protocolo BR-05356/2026-BRASIL. Amostra: 1.500 entrevistas representativas BR. Intervalo de confiança de 95% e margem de erro de 2,5 pp. Campo: 01 de maio a 5 de maio de 2026. Devido ao arredondamento, a soma dos percentuais pode variar de 99% a 101%.

# INTENÇÃO DE VOTO 1º TURNO ESTIMULADA



Em qual desses candidatos você votaria para Presidente da República se a eleição fosse hoje?

Esta pesquisa eleitoral, Meio/Ideia, está registrada no Tribunal Superior Eleitoral (TSE) sob o protocolo BR-05356/2026-BRASIL. Amostra: 1.500 entrevistas representativas BR. Intervalo de confiança de 95% e margem de erro de 2,5 pp. Campo: 01 de maio a 5 de maio de 2026. Devido ao arredondamento, a soma dos percentuais pode variar de 99% a 101%.

# SEU VOTO JÁ ESTÁ DECIDIDO?

55%



Decidido

45%

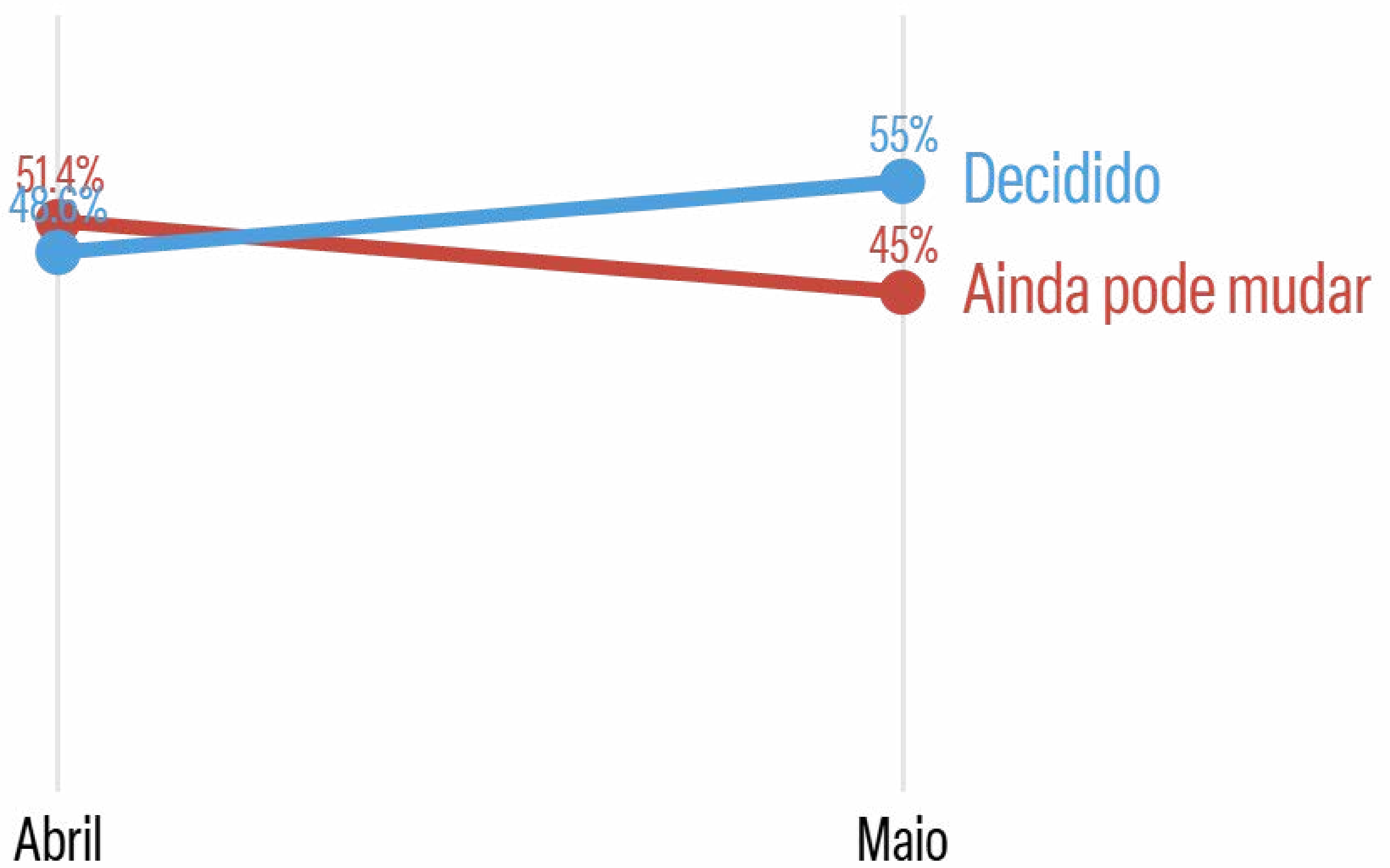


Ainda pode mudar

Sobre a sua decisão de voto para Presidente da República em 2026, você está:

Esta pesquisa eleitoral, Meio/Ideia, está registrada no Tribunal Superior Eleitoral (TSE) sob o protocolo BR-05356/2026-BRASIL. Amostra: 1.500 entrevistas representativas BR. Intervalo de confiança de 95% e margem de erro de 2,5 pp. Campo: 01 de maio a 5 de maio de 2026. Devido ao arredondamento, a soma dos percentuais pode variar de 99% a 101%.

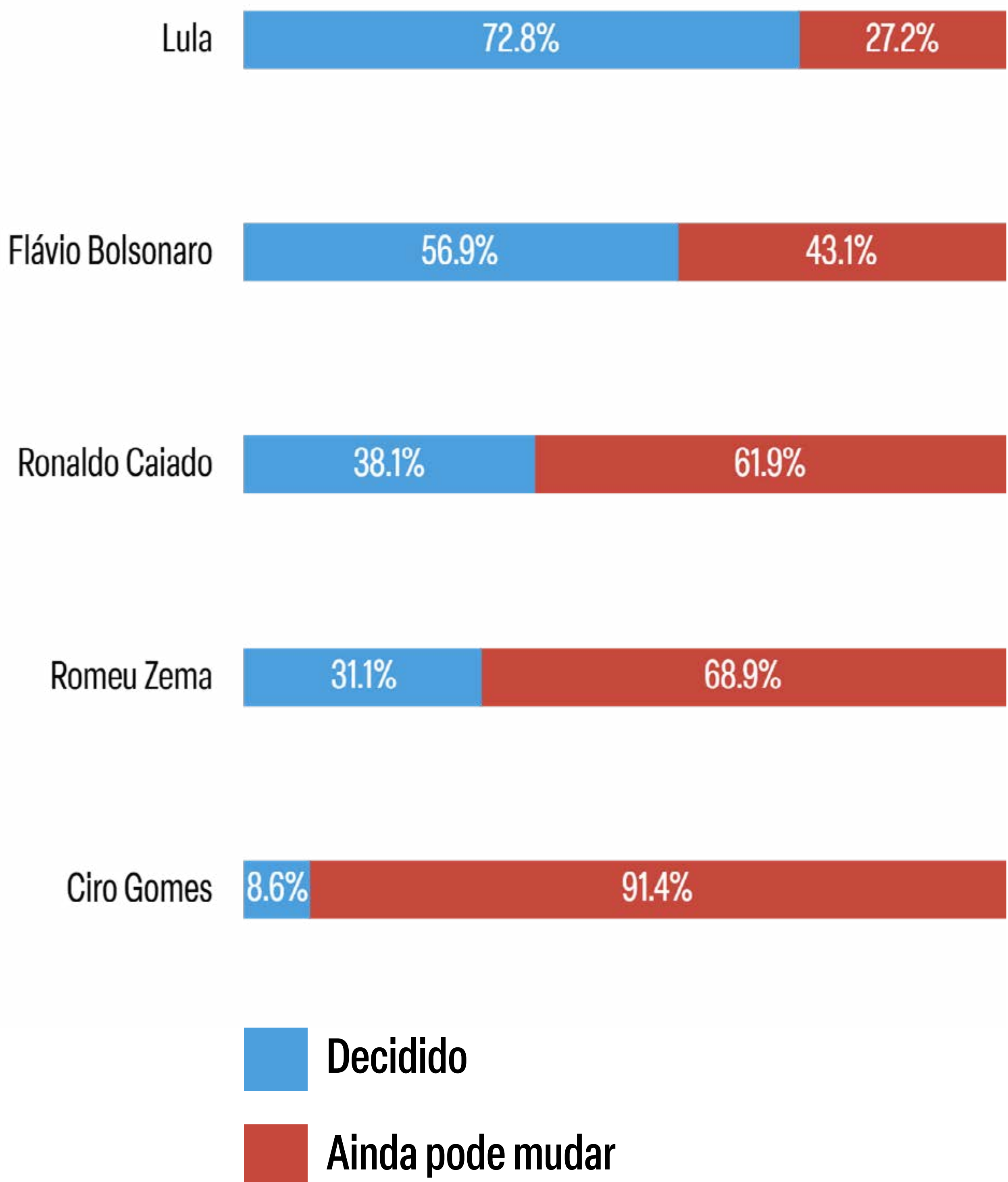
# SEU VOTO JÁ ESTÁ DECIDIDO? EVOLUÇÃO



Sobre a sua decisão de voto para Presidente da República em 2026, você está:

Esta pesquisa eleitoral, Meio/Ideia, está registrada no Tribunal Superior Eleitoral (TSE) sob o protocolo BR-05356/2026-BRASIL. Amostra: 1.500 entrevistas representativas BR. Intervalo de confiança de 95% e margem de erro de 2,5 pp. Campo: 01 de maio a 5 de maio de 2026. Devido ao arredondamento, a soma dos percentuais pode variar de 99% a 101%.

# SEU VOTO JÁ ESTÁ DECIDIDO? POR CANDIDATO

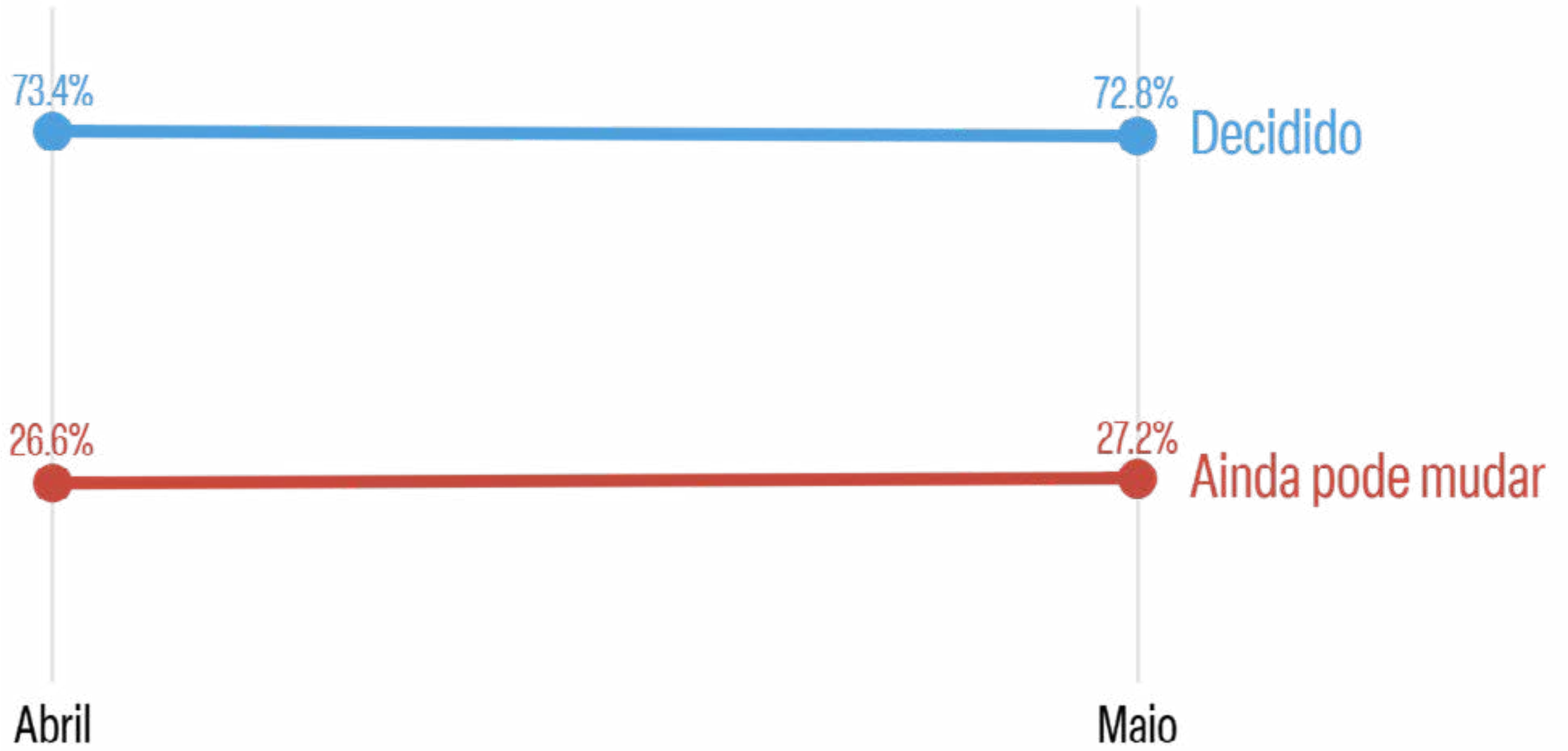


Sobre a sua decisão de voto para Presidente da República em 2026, você está:

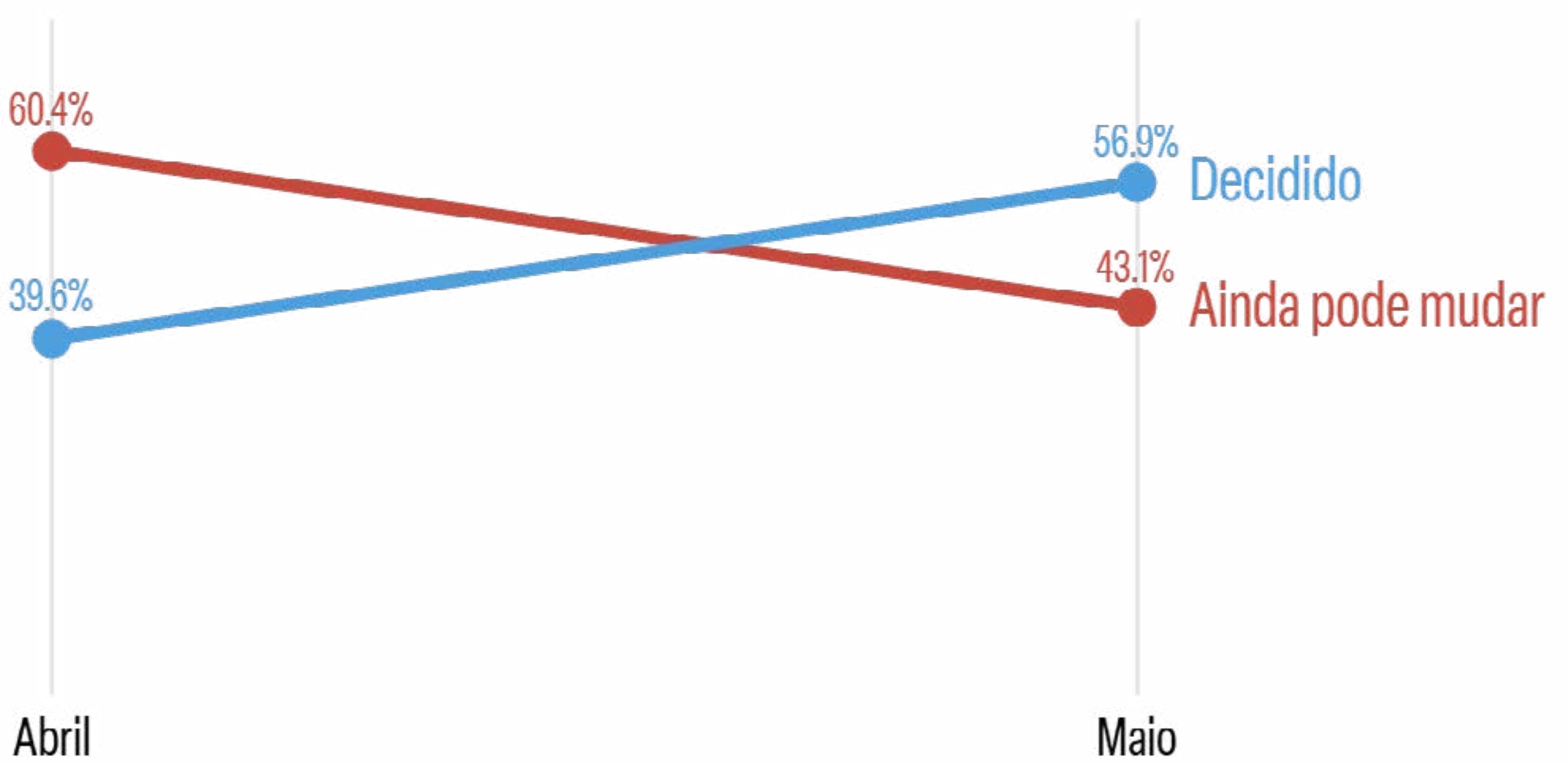
Esta pesquisa eleitoral, Meio/Ideia, está registrada no Tribunal Superior Eleitoral (TSE) sob o protocolo BR-05356/2026-BRASIL. Amostra: 1.500 entrevistas representativas BR. Intervalo de confiança de 95% e margem de erro de 2,5 pp. Campo: 01 de maio a 5 de maio de 2026. Devido ao arredondamento, a soma dos percentuais pode variar de 99% a 101%.

# SEU VOTO JÁ ESTÁ DECIDIDO? POR CANDIDATO (EVOLUÇÃO)

## Eleitores de Lula



## Eleitores de Flávio Bolsonaro



Sobre a sua decisão de voto para Presidente da República em 2026, você está:

Esta pesquisa eleitoral, Meio/Ideia, está registrada no Tribunal Superior Eleitoral (TSE) sob o protocolo BR-05356/2026-BRASIL. Amostra: 1.500 entrevistas representativas BR. Intervalo de confiança de 95% e margem de erro de 2,5 pp. Campo: 01 de maio a 5 de maio de 2026. Devido ao arredondamento, a soma dos percentuais pode variar de 99% a 101%.

# ELEIÇÃO PRESIDENCIAL

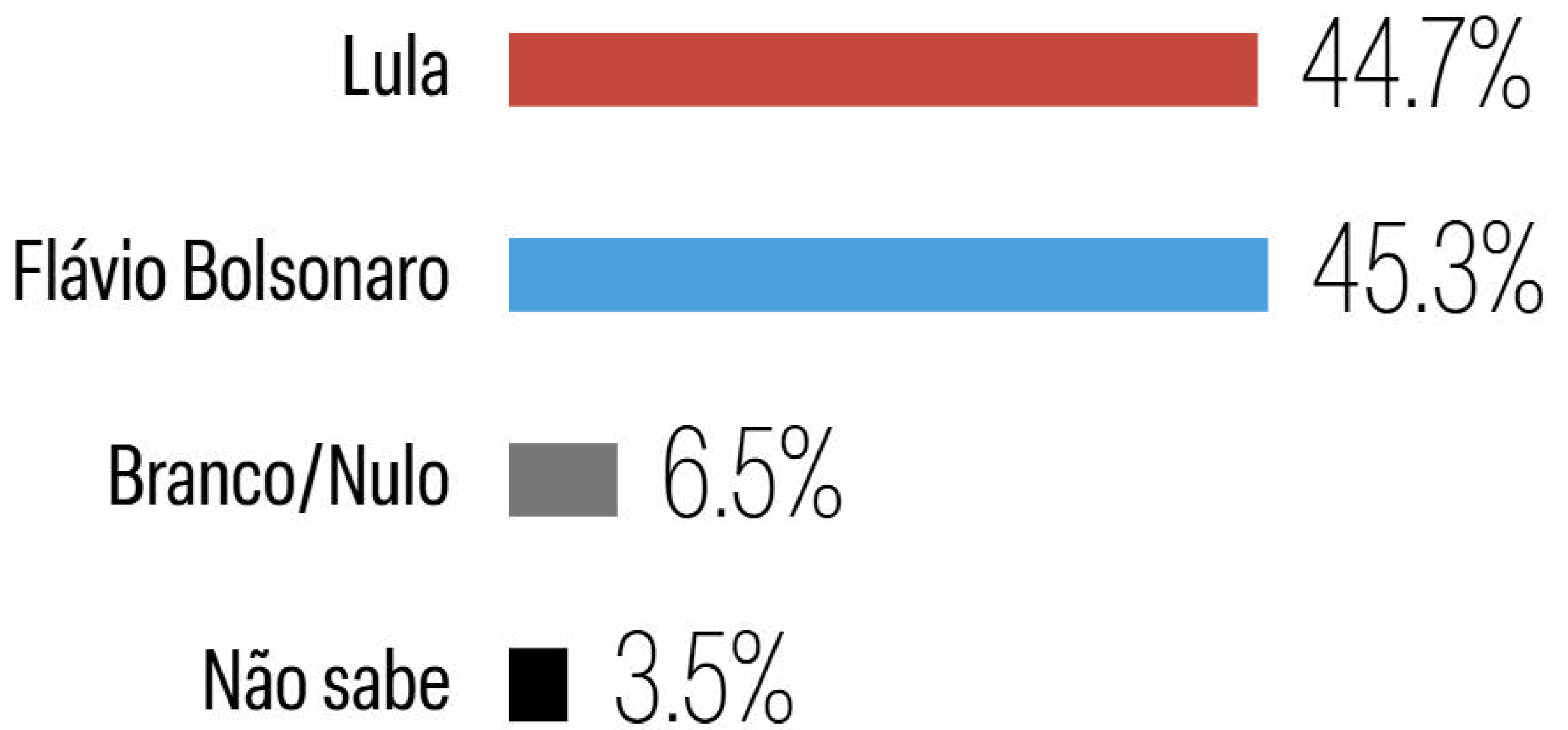
## 2º TURNO

# Diferentes estratégias

“Romeu Zema cresce em visibilidade digital e consolida presença no debate, mas a pesquisa delimita o alcance disso: aparece com 39% contra 44% de Lula no segundo turno. Já Flávio Bolsonaro opera em outro patamar de conversão, chegando a 45,3% contra 44,7% de Lula em um cenário de empate técnico no segundo turno.”

*Cila Schulman*  
CEO do IDEIA

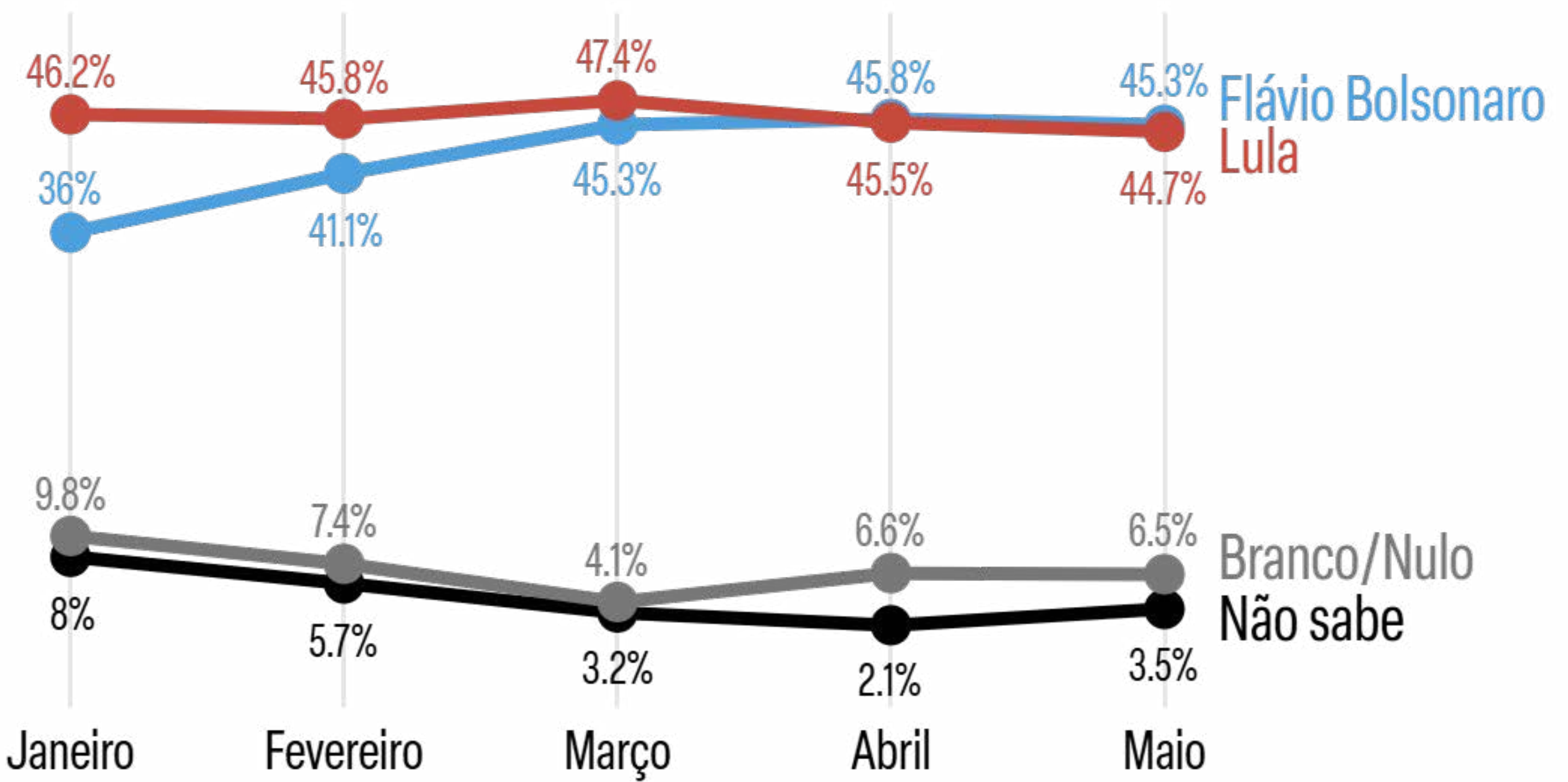
# LULA X FLÁVIO BOLSONARO



Se o segundo turno da eleição para presidente fosse hoje e a disputa ficasse apenas entre Lula e Flávio Bolsonaro, em quem você votaria?

Esta pesquisa eleitoral, Meio/Ideia, está registrada no Tribunal Superior Eleitoral (TSE) sob o protocolo BR-05356/2026-BRASIL. Amostra: 1.500 entrevistas representativas BR. Intervalo de confiança de 95% e margem de erro de 2,5 pp. Campo: 01 de maio a 5 de maio de 2026. Devido ao arredondamento, a soma dos percentuais pode variar de 99% a 101%.

# LULA X FLÁVIO BOLSONARO EVOLUÇÃO

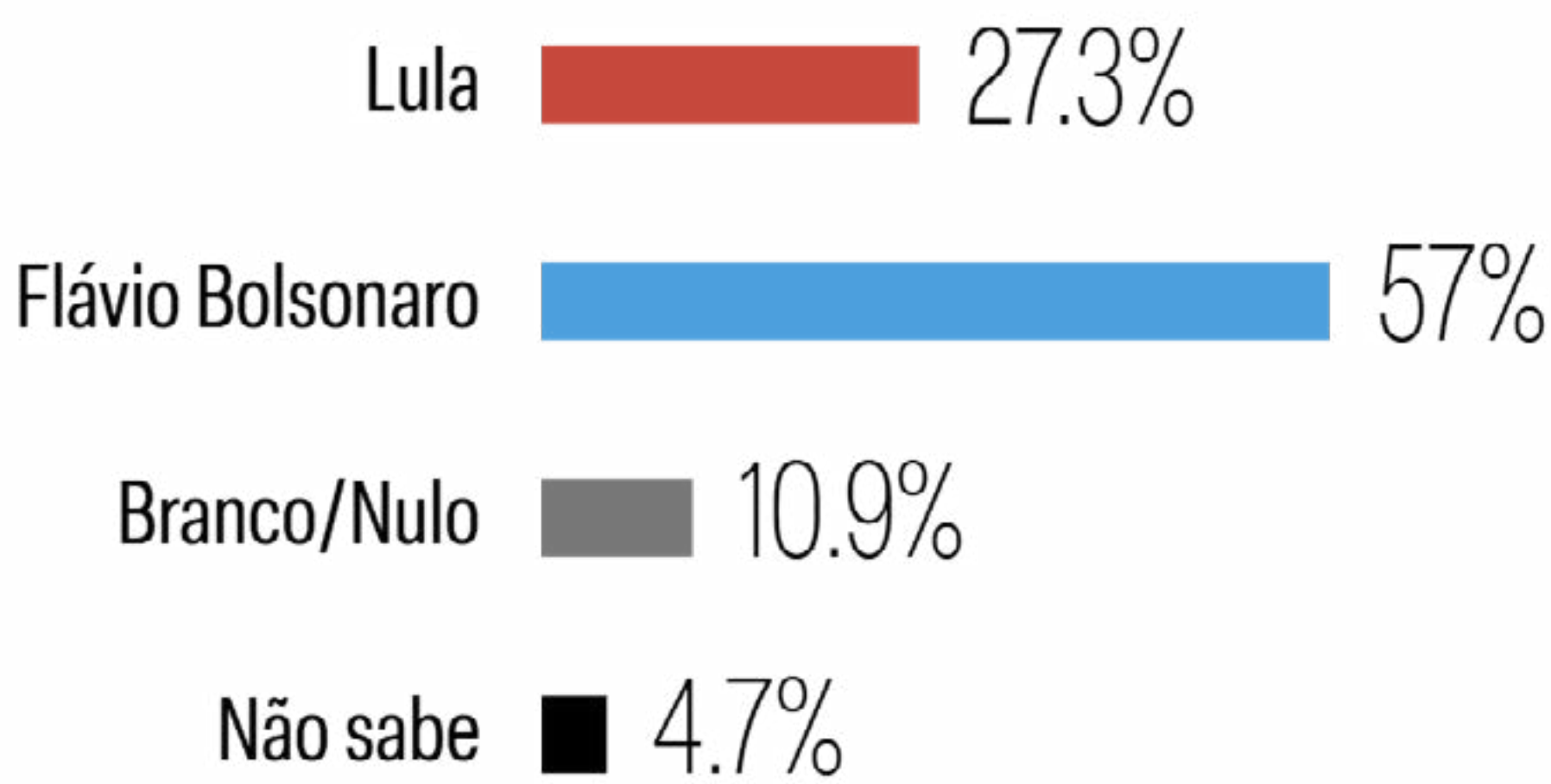


Se o segundo turno da eleição para presidente fosse hoje e a disputa ficasse apenas entre Lula e Flávio Bolsonaro, em quem você votaria?

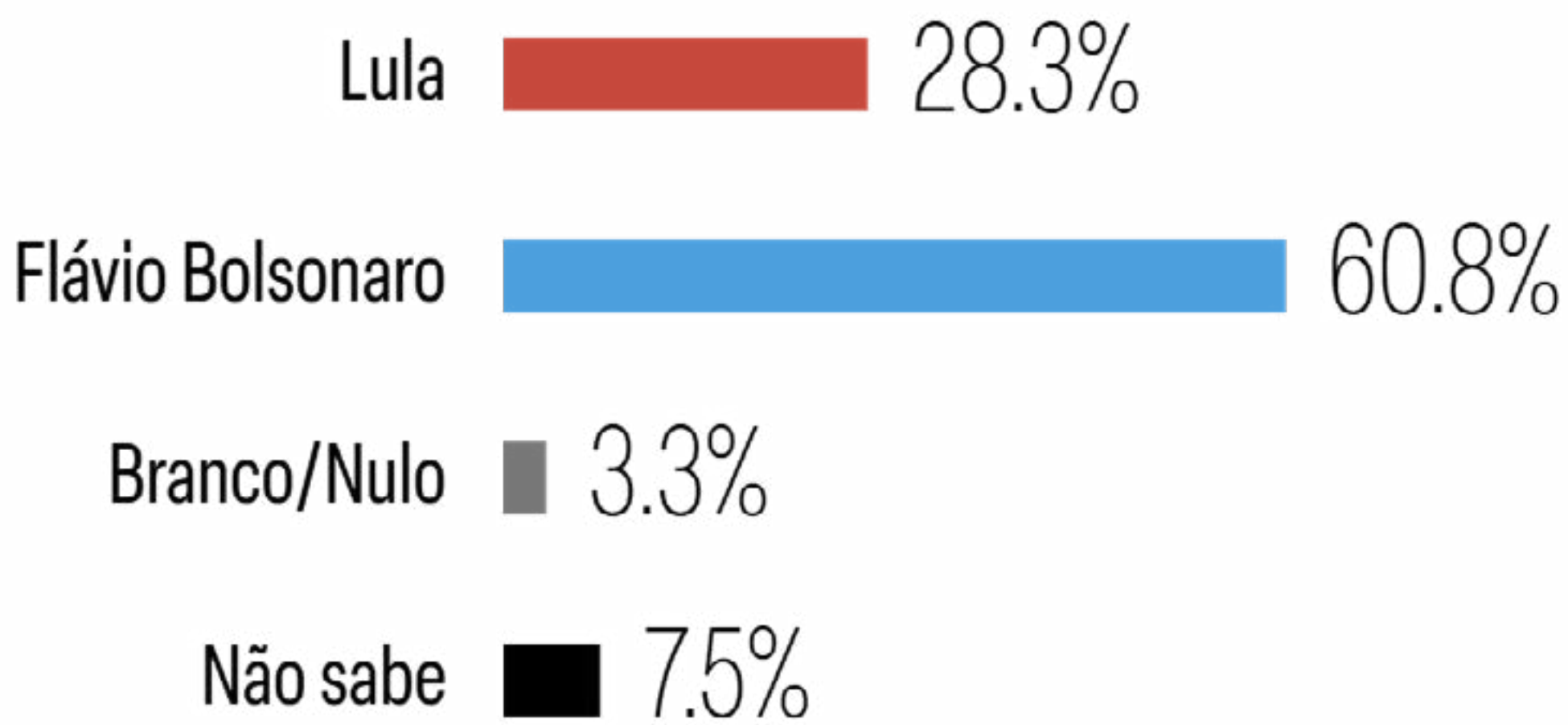
Esta pesquisa eleitoral, Meio/Ideia, está registrada no Tribunal Superior Eleitoral (TSE) sob o protocolo BR-05356/2026-BRASIL. Amostra: 1.500 entrevistas representativas BR. Intervalo de confiança de 95% e margem de erro de 2,5 pp. Campo: 01 de maio a 5 de maio de 2026. Devido ao arredondamento, a soma dos percentuais pode variar de 99% a 101%.

# LULA X FLÁVIO BOLSONARO POR REGIÃO 1

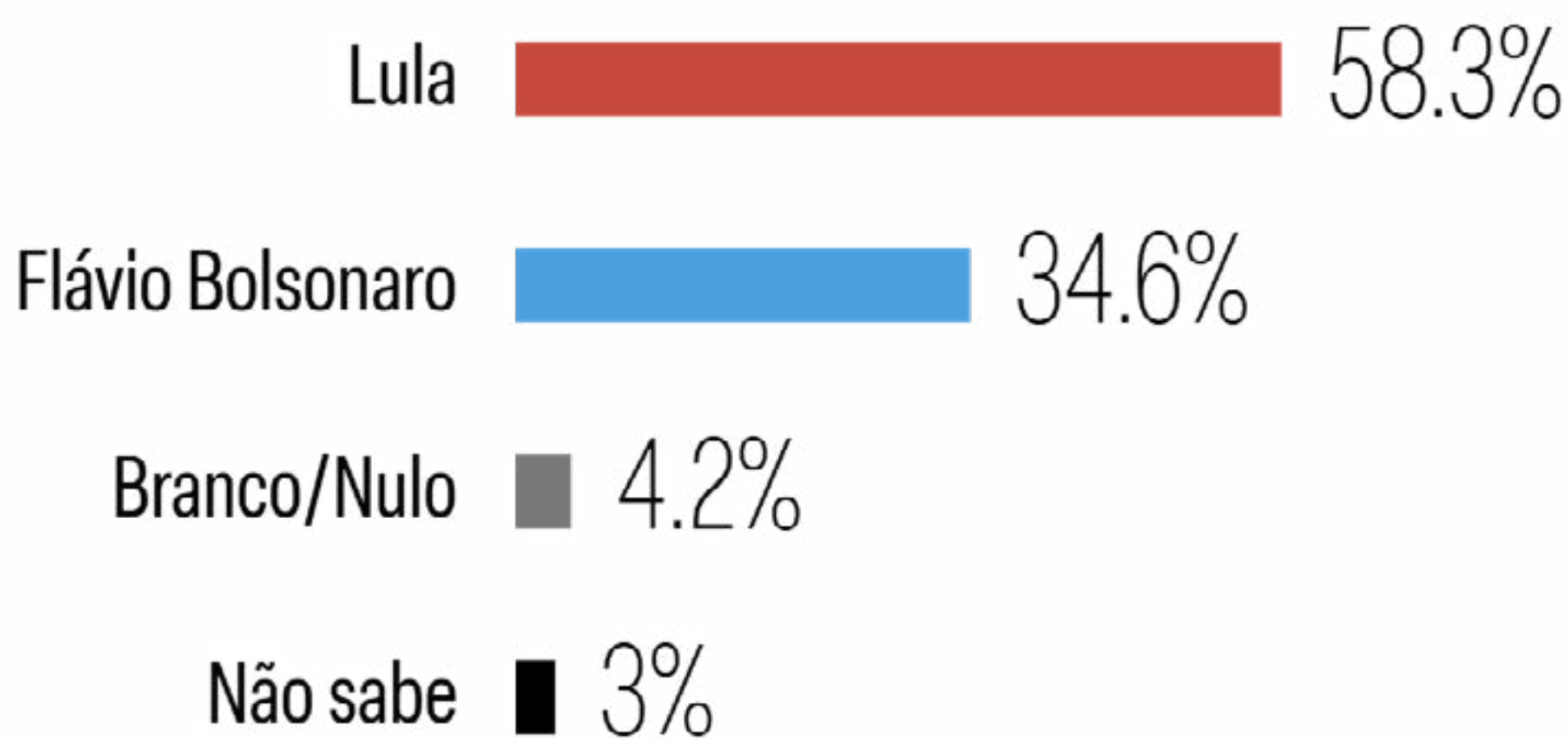
## Norte



## Centro-Oeste



## Nordeste

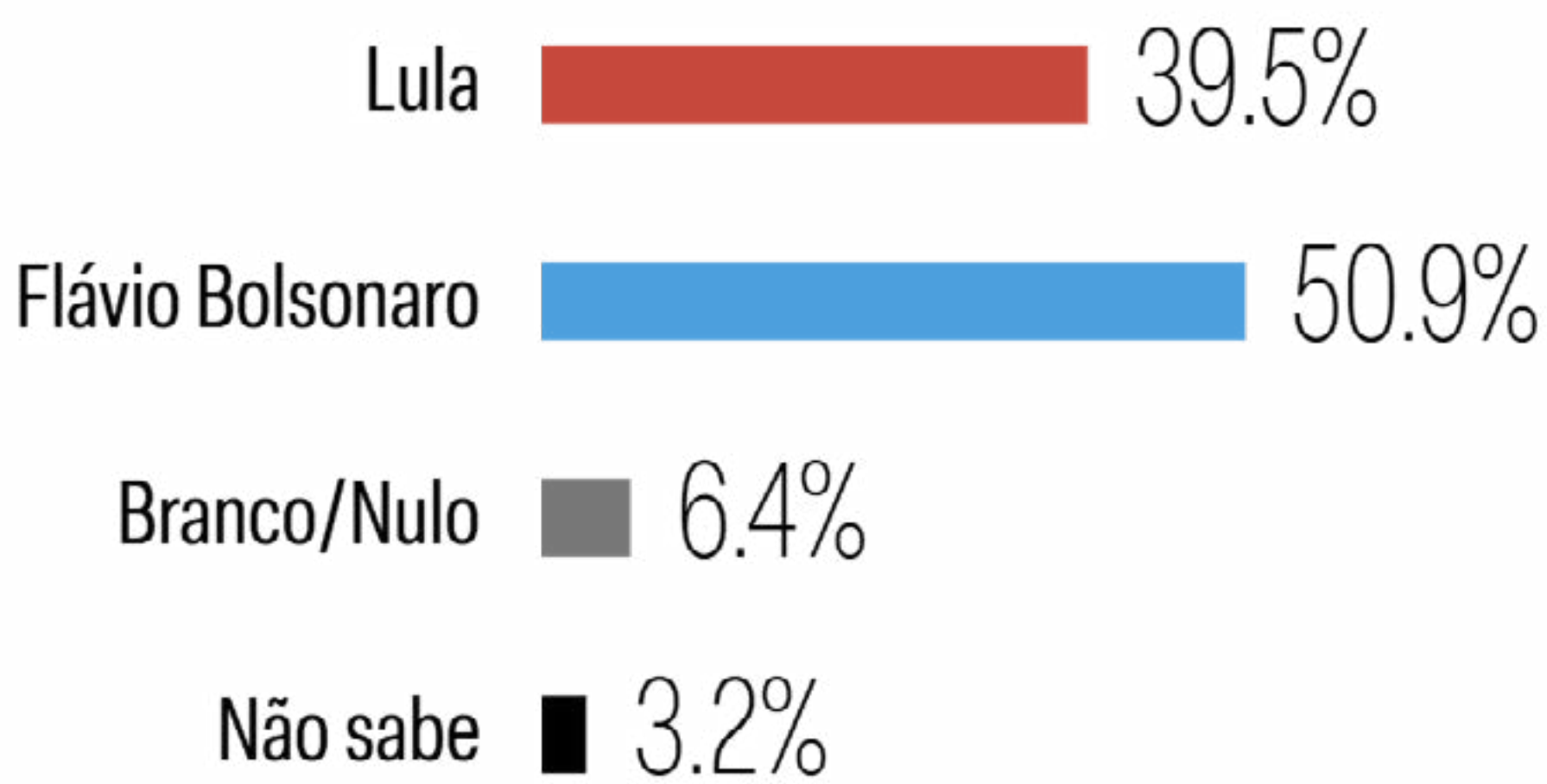


Se o segundo turno da eleição para presidente fosse hoje e a disputa ficasse apenas entre Lula e Flávio Bolsonaro, em quem você votaria?

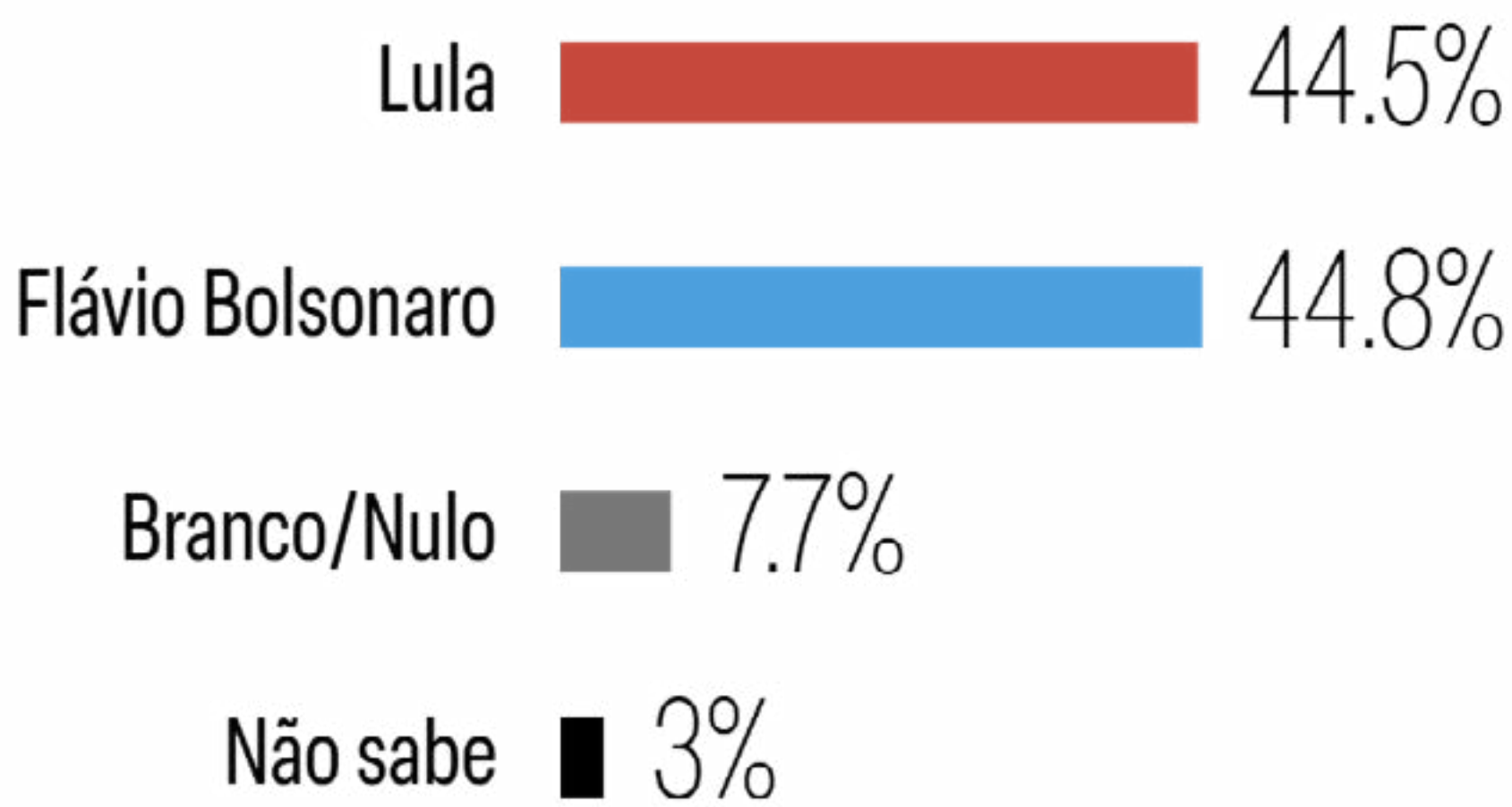
Esta pesquisa eleitoral, Meio/Ideia, está registrada no Tribunal Superior Eleitoral (TSE) sob o protocolo BR-05356/2026-BRASIL. Amostra: 1.500 entrevistas representativas BR. Intervalo de confiança de 95% e margem de erro de 2,5 pp. Campo: 01 de maio a 5 de maio de 2026. Devido ao arredondamento, a soma dos percentuais pode variar de 99% a 101%.

# LULA X FLÁVIO BOLSONARO POR REGIÃO 2

## Sul



## Sudeste

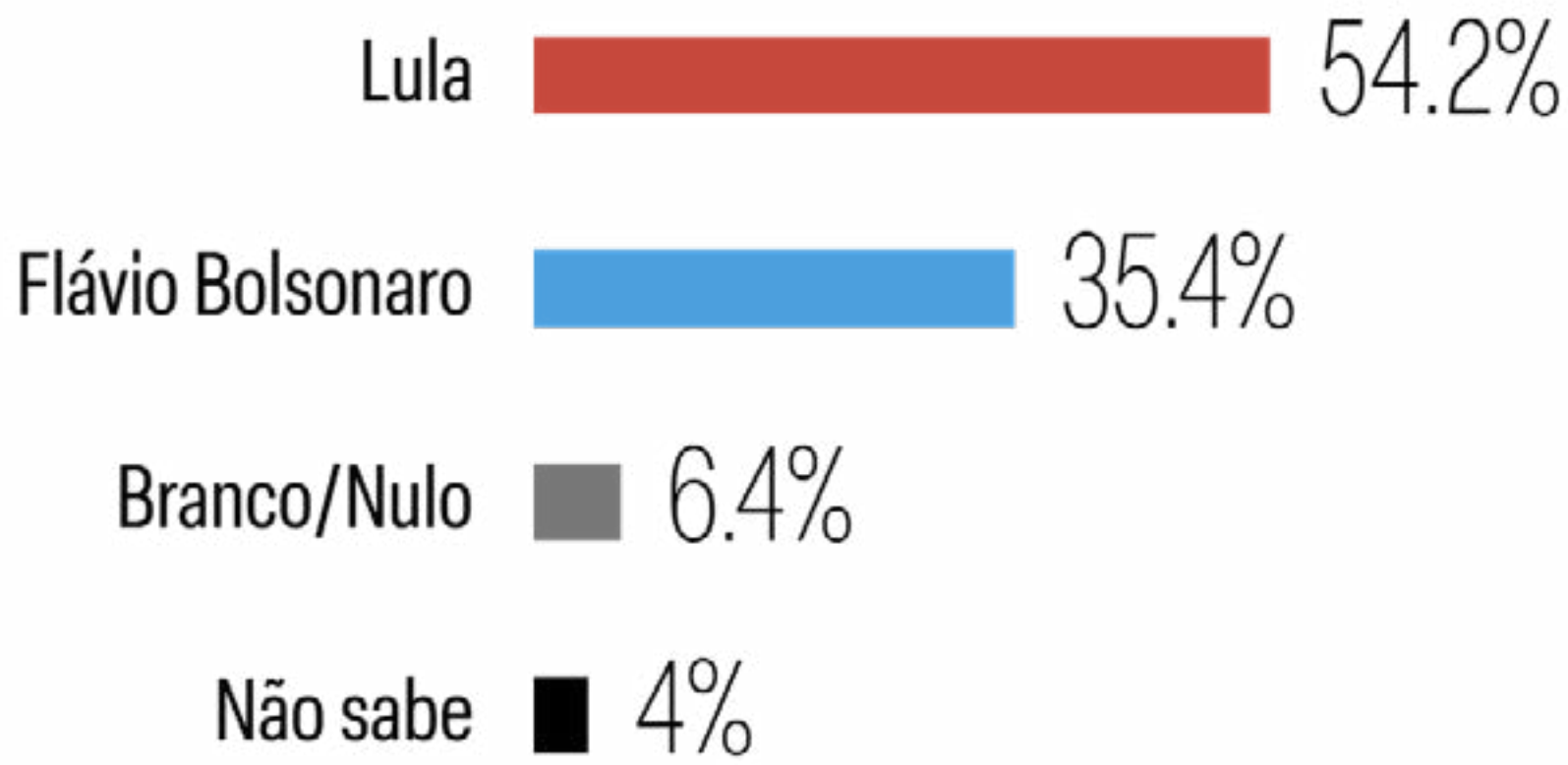


Se o segundo turno da eleição para presidente fosse hoje e a disputa ficasse apenas entre Lula e Flávio Bolsonaro, em quem você votaria?

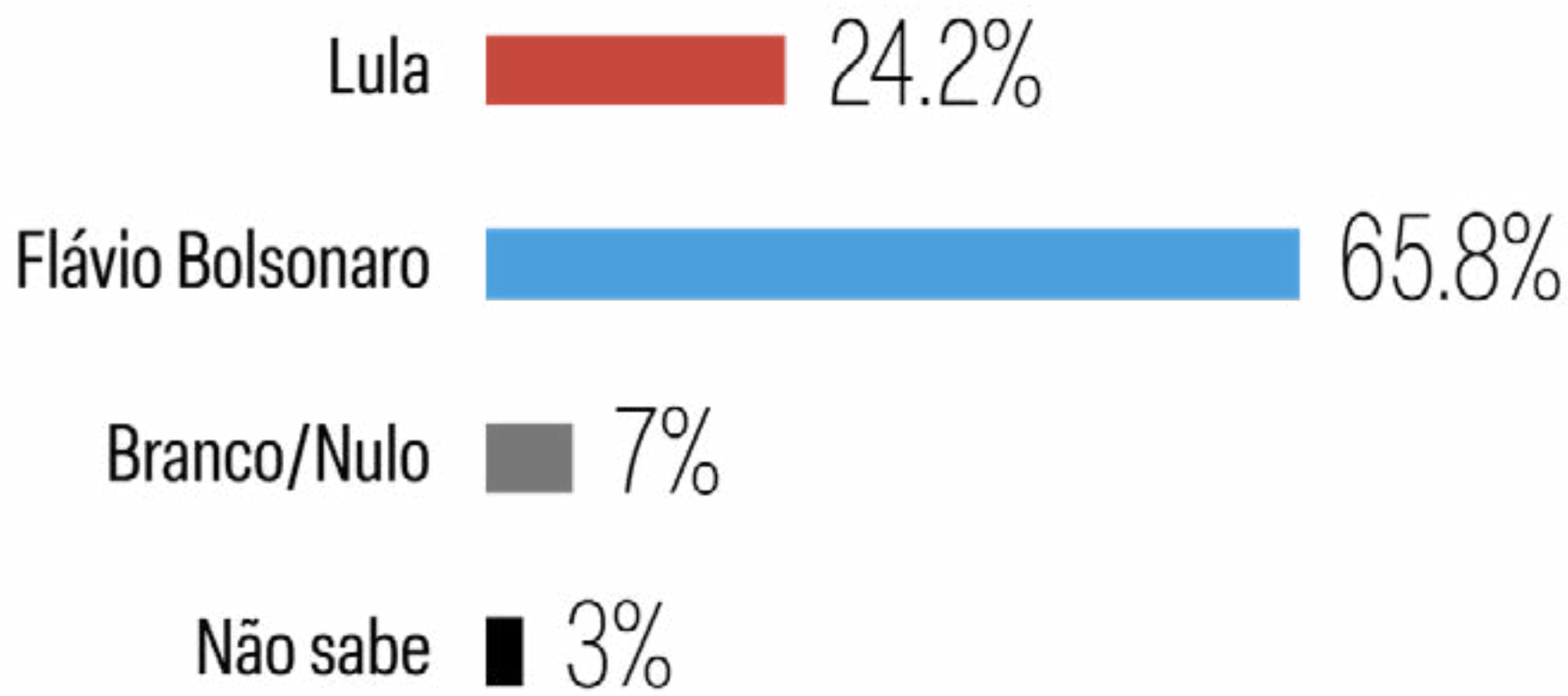
Esta pesquisa eleitoral, Meio/Ideia, está registrada no Tribunal Superior Eleitoral (TSE) sob o protocolo BR-05356/2026-BRASIL. Amostra: 1.500 entrevistas representativas BR. Intervalo de confiança de 95% e margem de erro de 2,5 pp. Campo: 01 de maio a 5 de maio de 2026. Devido ao arredondamento, a soma dos percentuais pode variar de 99% a 101%.

# LULA X FLÁVIO BOLSONARO POR RELIGIÃO

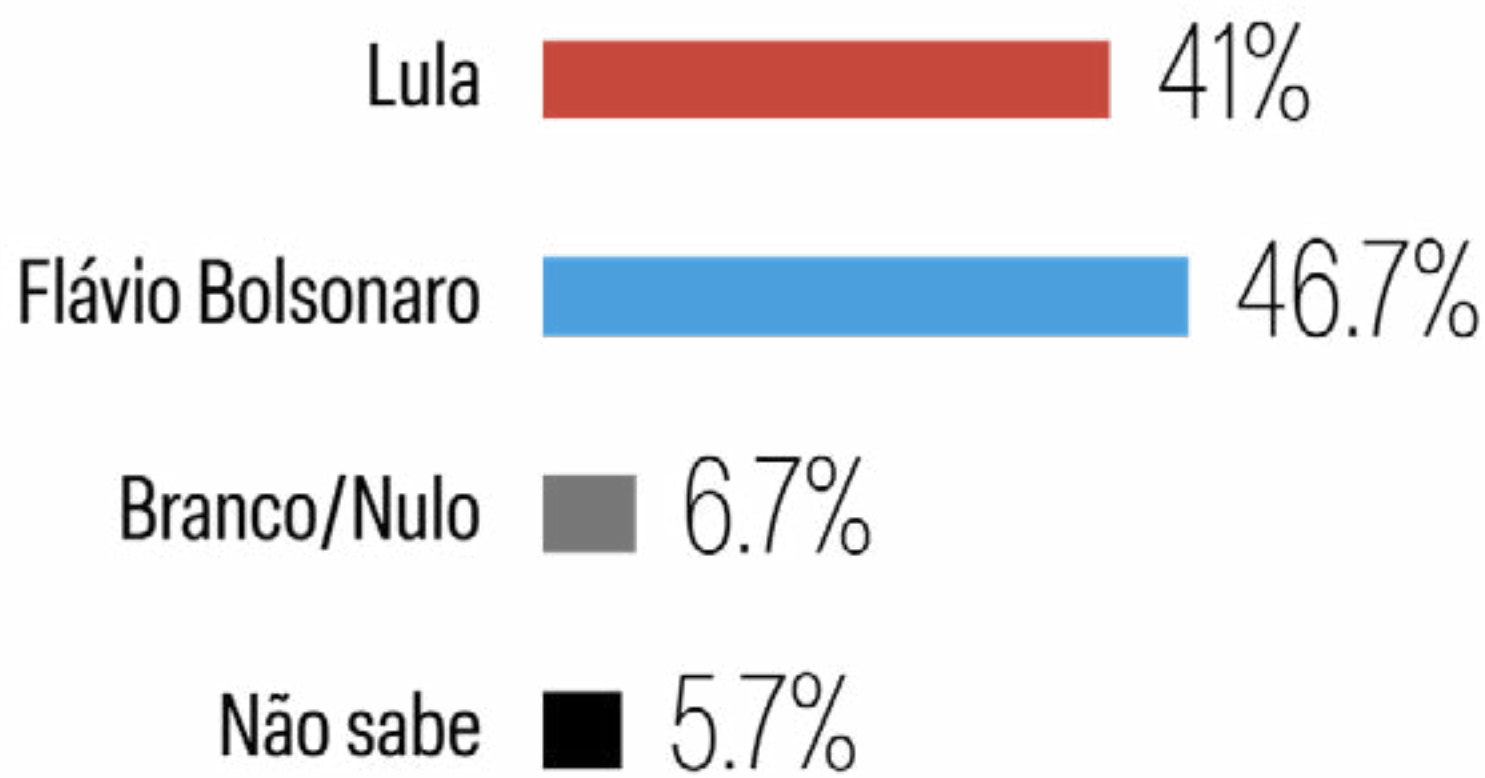
## Católicos



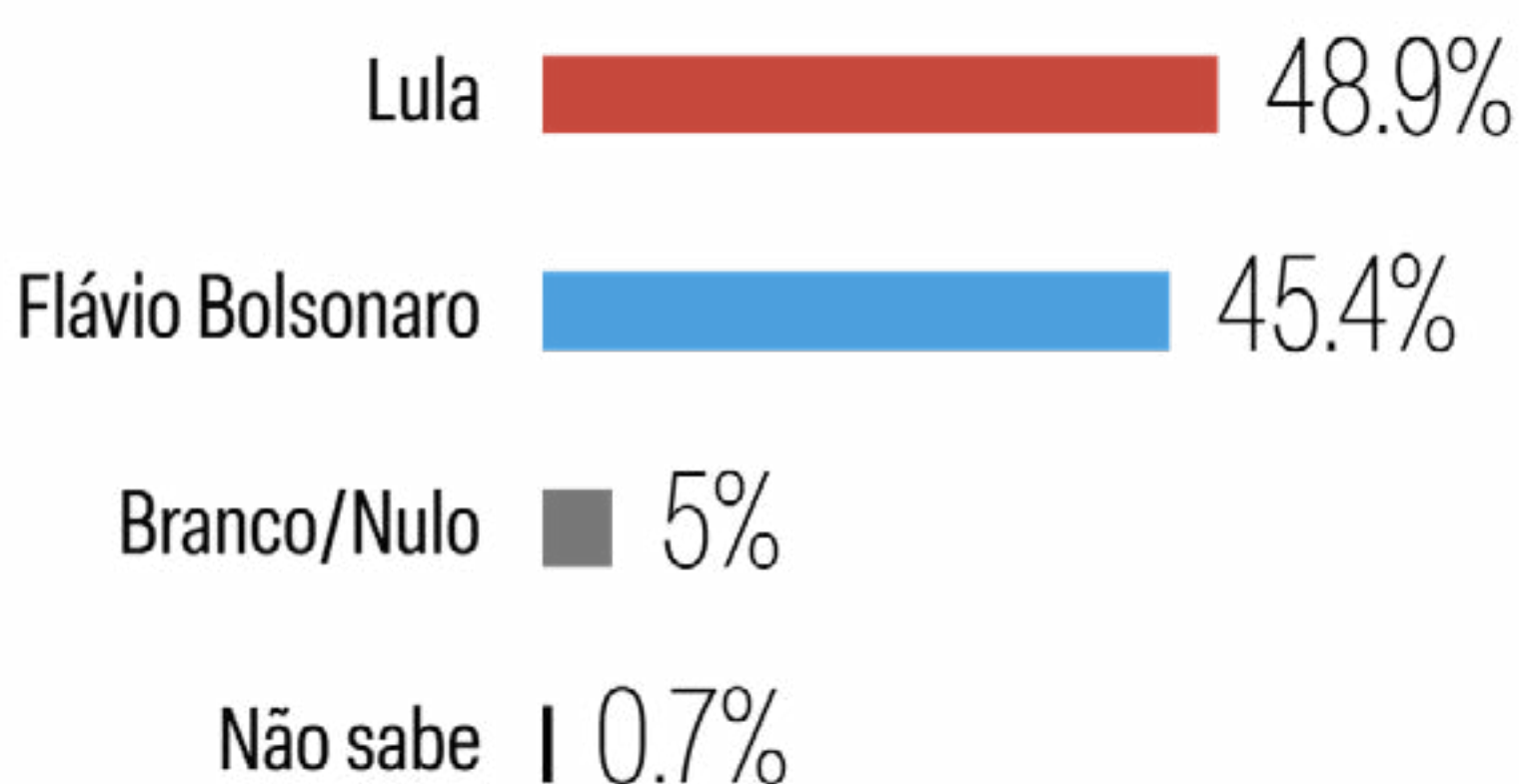
## Evangélicos



## Outras religiões



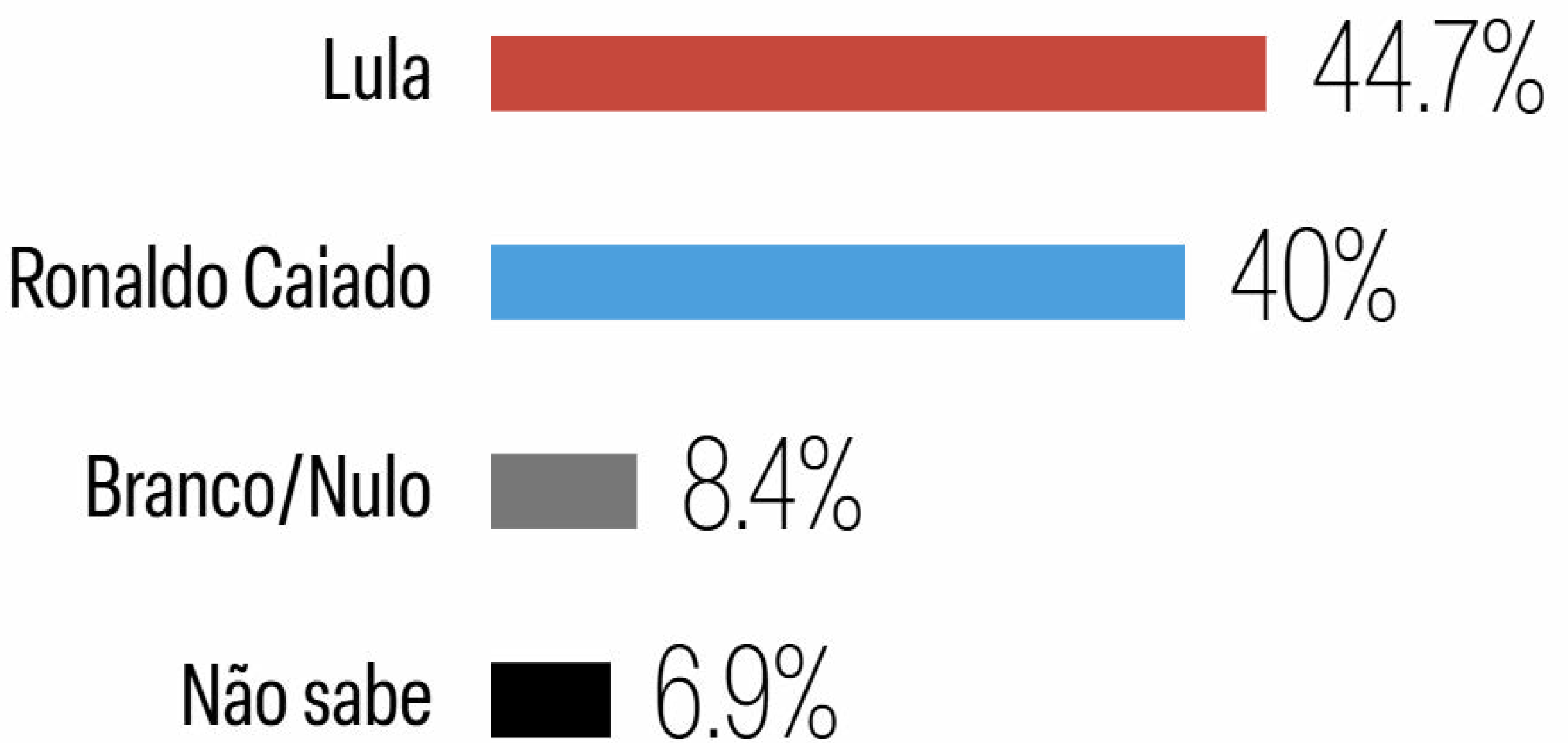
## Sem religião



Se o segundo turno da eleição para presidente fosse hoje e a disputa ficasse apenas entre Lula e Flávio Bolsonaro, em quem você votaria?

Esta pesquisa eleitoral, Meio/Ideia, está registrada no Tribunal Superior Eleitoral (TSE) sob o protocolo BR-05356/2026-BRASIL. Amostra: 1.500 entrevistas representativas BR. Intervalo de confiança de 95% e margem de erro de 2,5 pp. Campo: 01 de maio a 5 de maio de 2026. Devido ao arredondamento, a soma dos percentuais pode variar de 99% a 101%.

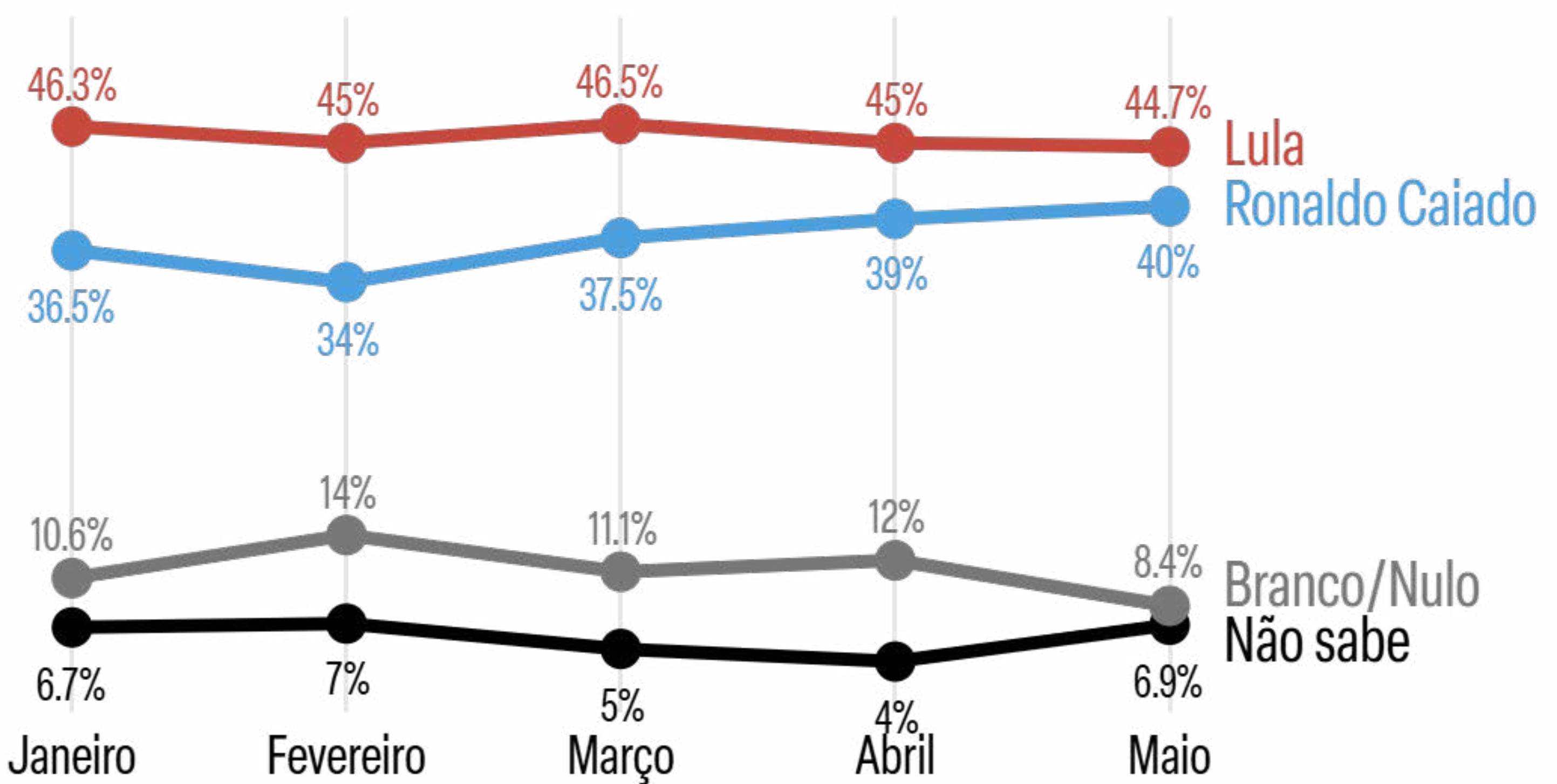
# LULA X RONALDO CAIADO



Se o segundo turno da eleição para presidente fosse hoje e a disputa ficasse apenas entre Lula e Ronaldo Caiado, em quem você votaria?

Esta pesquisa eleitoral, Meio/Ideia, está registrada no Tribunal Superior Eleitoral (TSE) sob o protocolo BR-05356/2026-BRASIL. Amostra: 1.500 entrevistas representativas BR. Intervalo de confiança de 95% e margem de erro de 2,5 pp. Campo: 01 de maio a 5 de maio de 2026. Devido ao arredondamento, a soma dos percentuais pode variar de 99% a 101%.

# LULA X RONALDO CAIADO EVOLUÇÃO

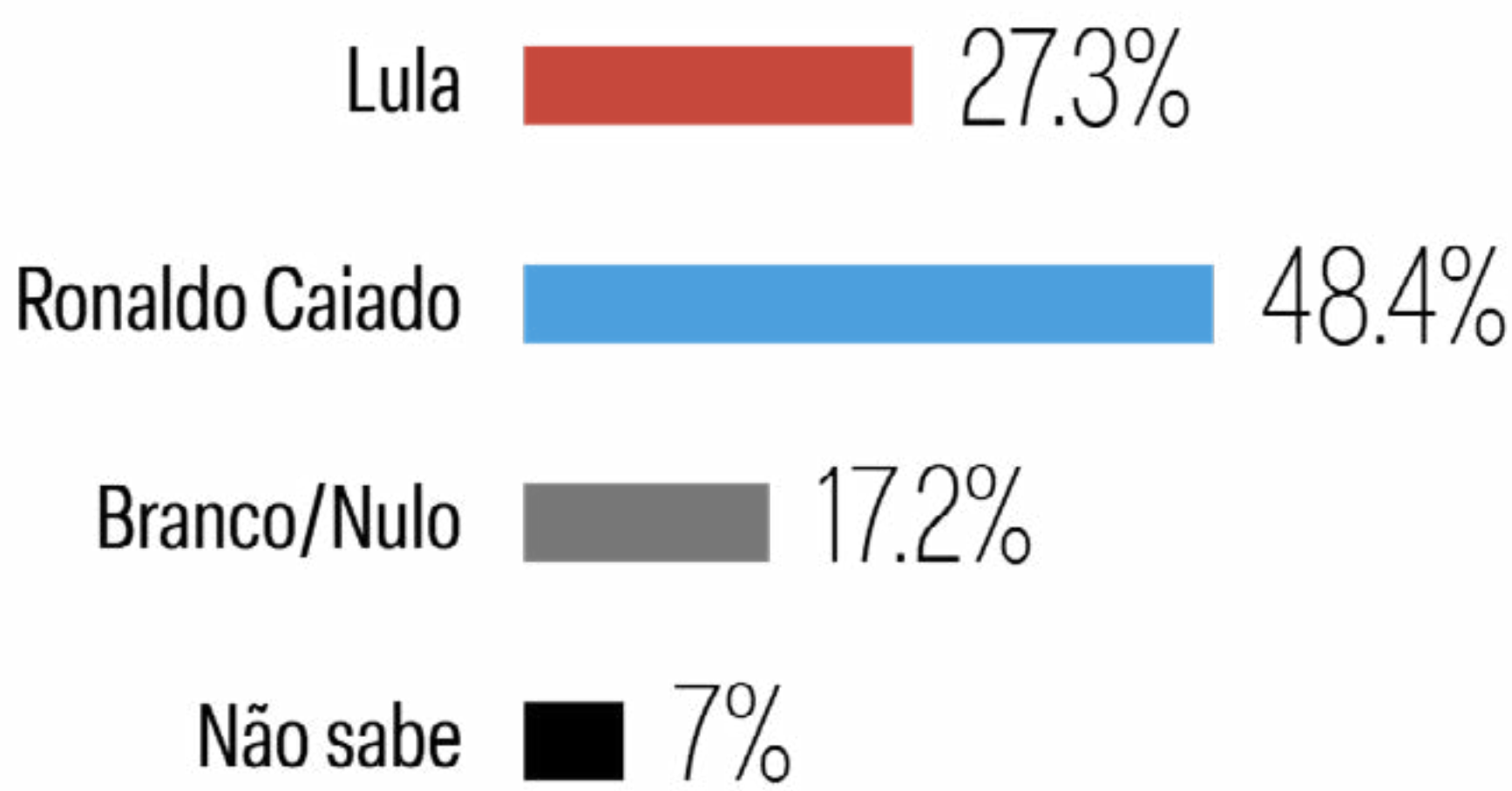


Se o segundo turno da eleição para presidente fosse hoje e a disputa ficasse apenas entre Lula e Ronaldo Caiado, em quem você votaria?

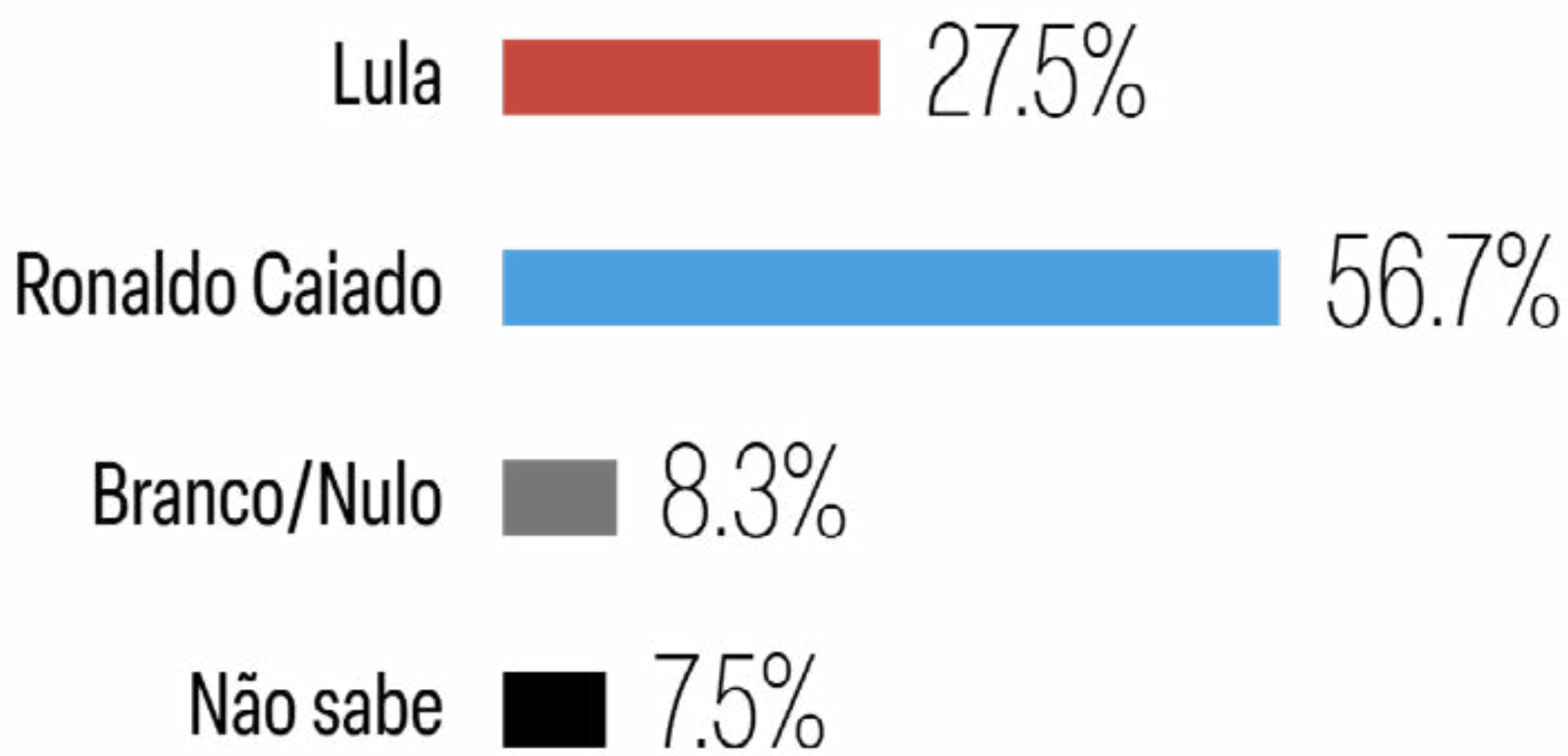
Esta pesquisa eleitoral, Meio/Ideia, está registrada no Tribunal Superior Eleitoral (TSE) sob o protocolo BR-05356/2026-BRASIL. Amostra: 1.500 entrevistas representativas BR. Intervalo de confiança de 95% e margem de erro de 2,5 pp. Campo: 01 de maio a 5 de maio de 2026. Devido ao arredondamento, a soma dos percentuais pode variar de 99% a 101%.

# LULA X RONALDO CAIADO POR REGIÃO 1

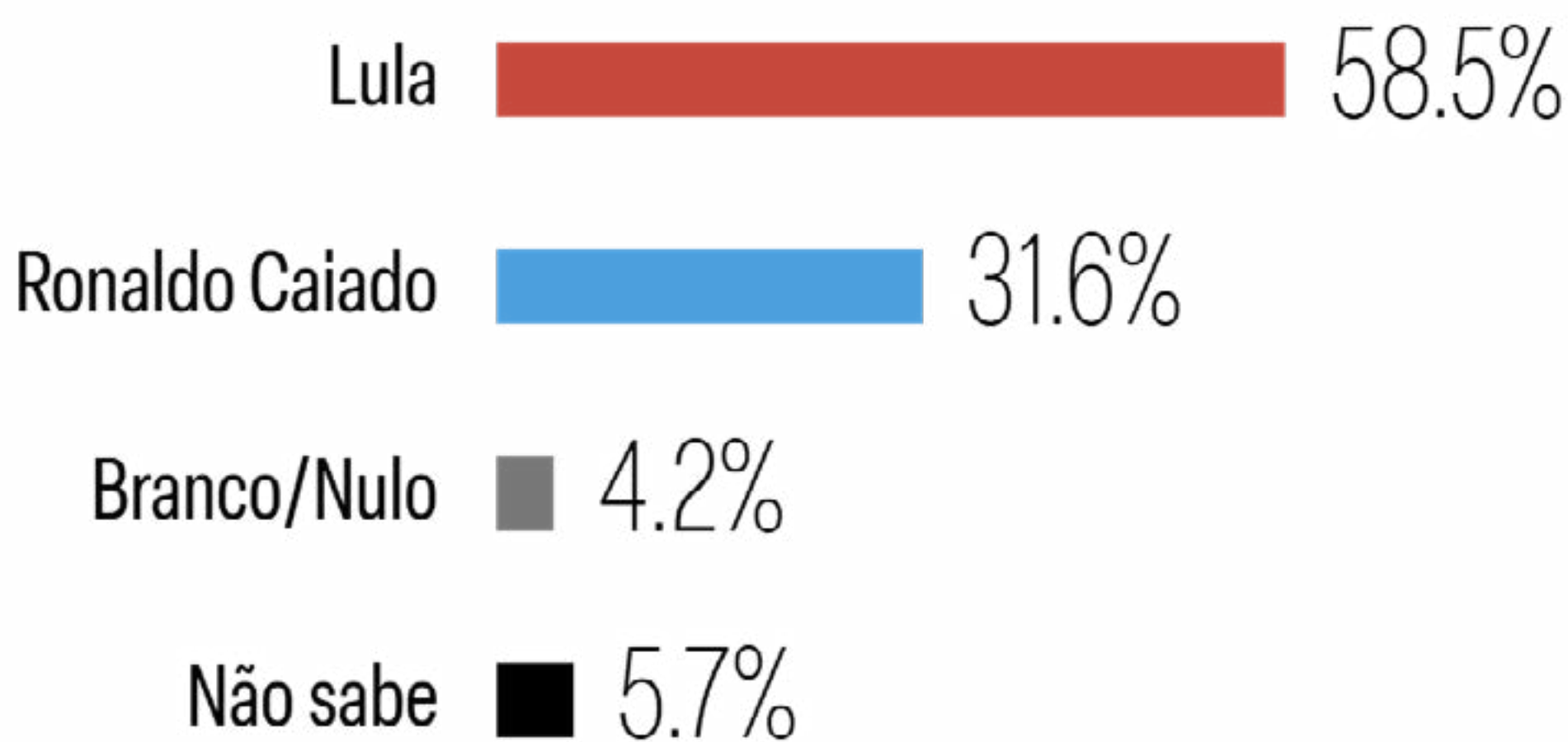
## Norte



## Centro-Oeste



## Nordeste

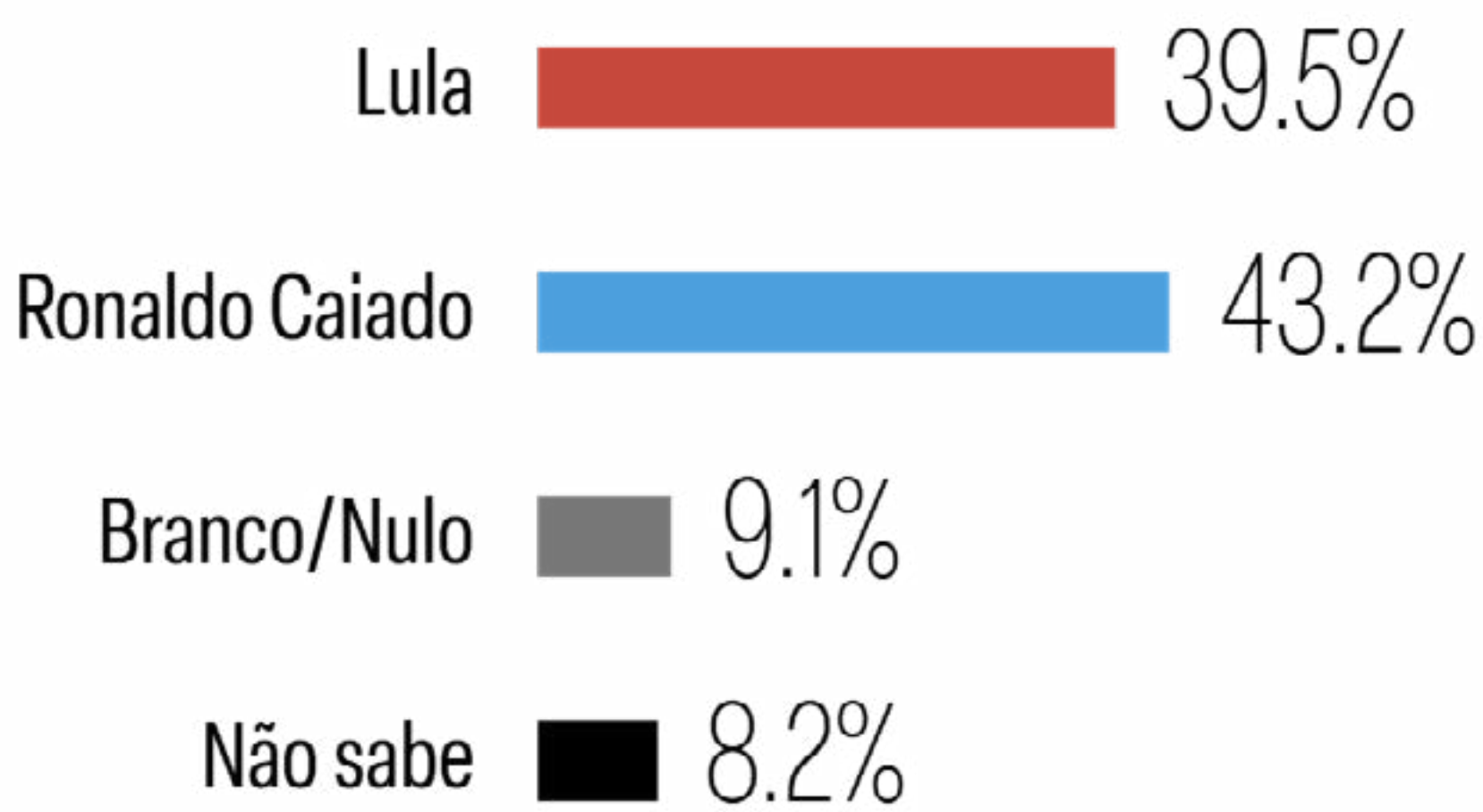


Se o segundo turno da eleição para presidente fosse hoje e a disputa ficasse apenas entre Lula e Ronaldo Caiado, em quem você votaria?

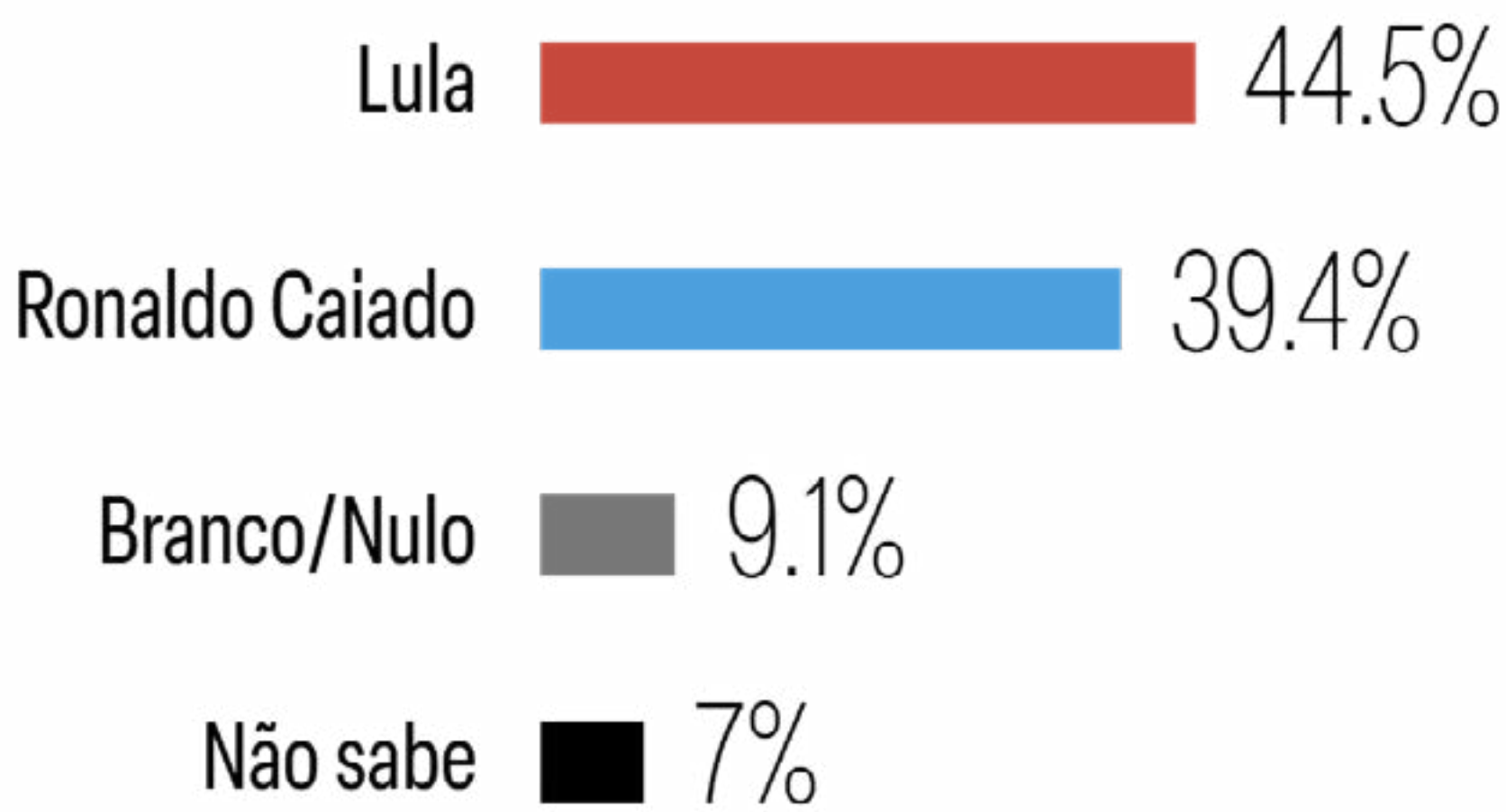
Esta pesquisa eleitoral, Meio/Ideia, está registrada no Tribunal Superior Eleitoral (TSE) sob o protocolo BR-05356/2026-BRASIL. Amostra: 1.500 entrevistas representativas BR. Intervalo de confiança de 95% e margem de erro de 2,5 pp. Campo: 01 de maio a 5 de maio de 2026. Devido ao arredondamento, a soma dos percentuais pode variar de 99% a 101%.

# LULA X RONALDO CAIADO POR REGIÃO 2

## Sul



## Sudeste

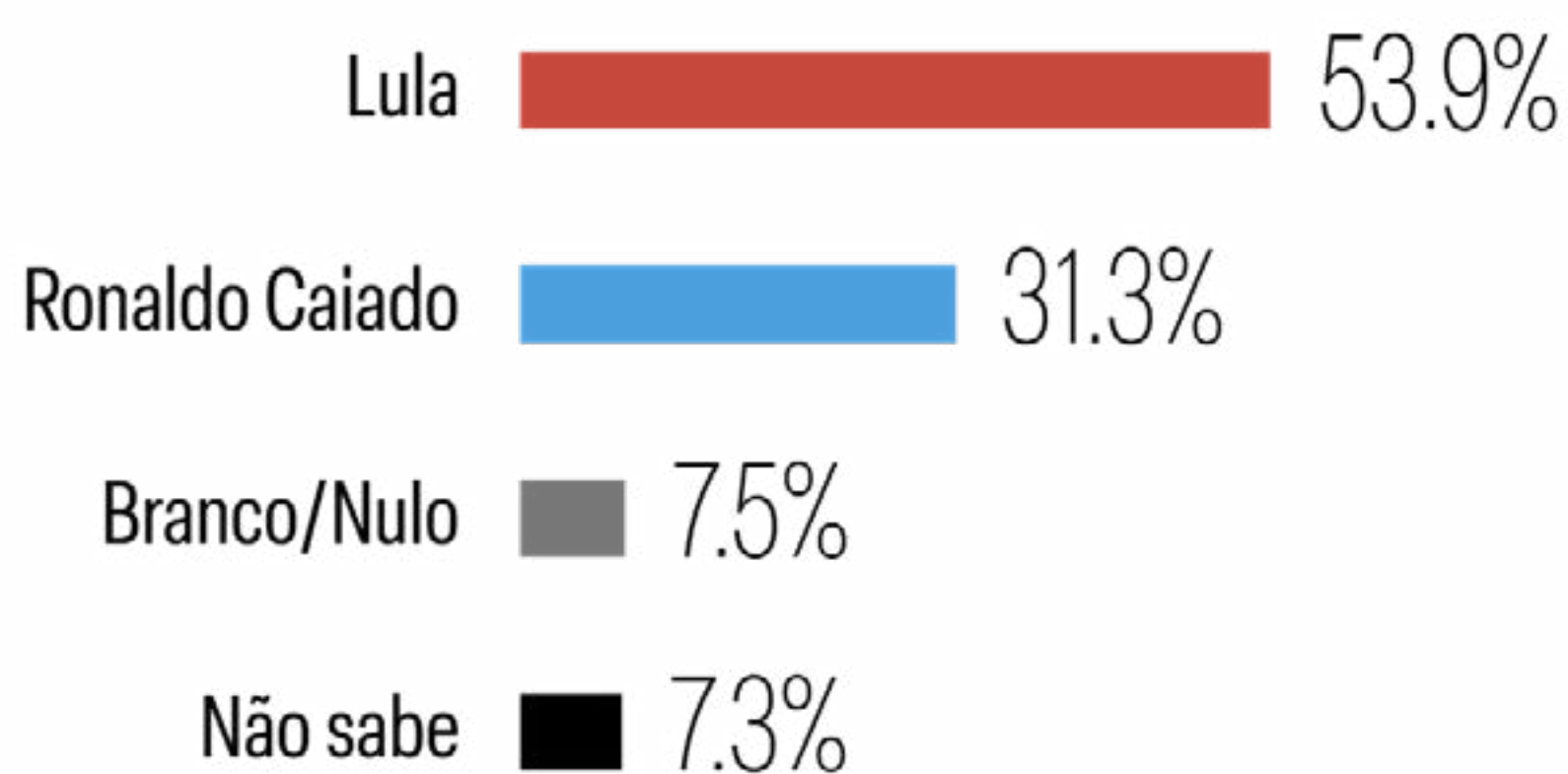


Se o segundo turno da eleição para presidente fosse hoje e a disputa ficasse apenas entre Lula e Ronaldo Caiado, em quem você votaria?

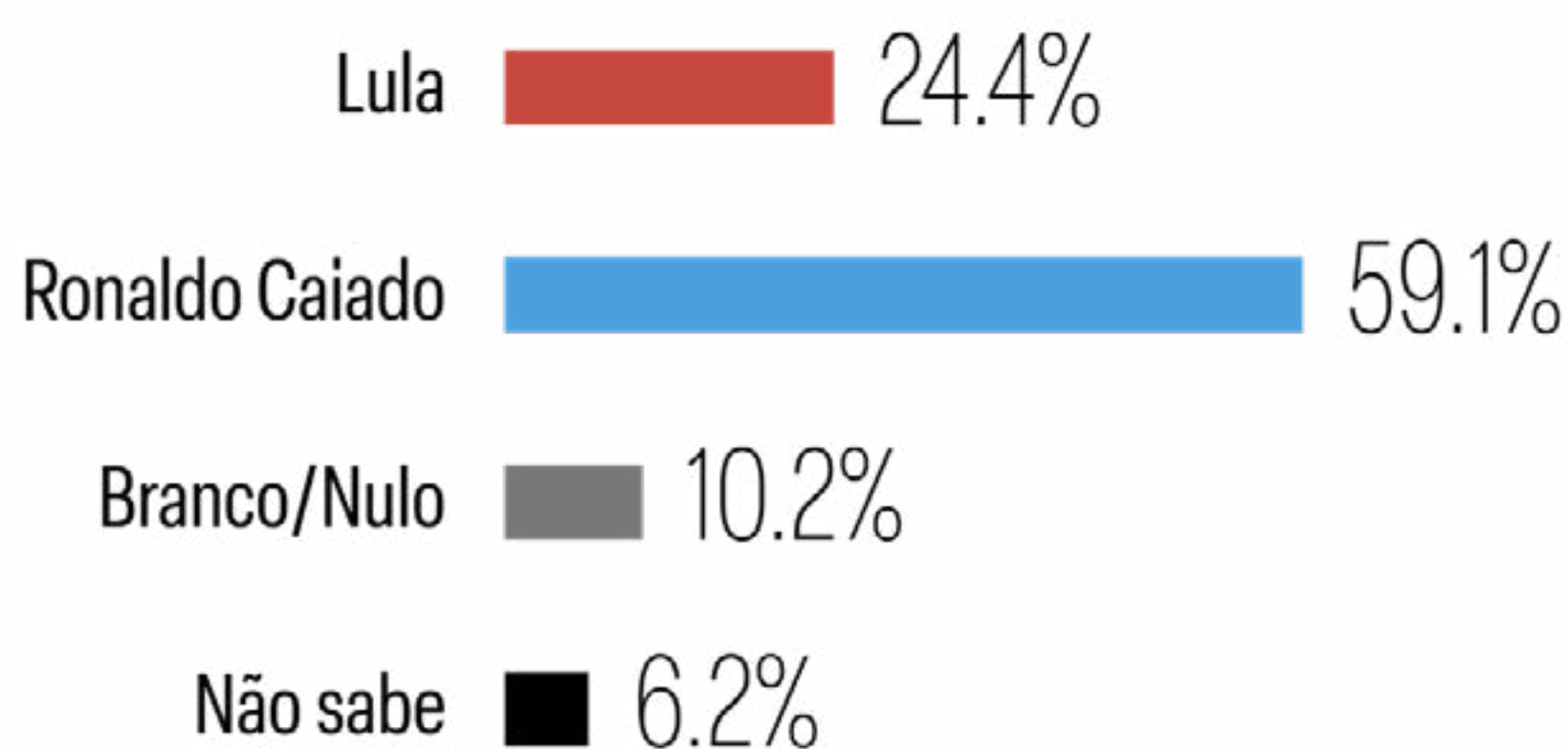
Esta pesquisa eleitoral, Meio/Ideia, está registrada no Tribunal Superior Eleitoral (TSE) sob o protocolo BR-05356/2026-BRASIL. Amostra: 1.500 entrevistas representativas BR. Intervalo de confiança de 95% e margem de erro de 2,5 pp. Campo: 01 de maio a 5 de maio de 2026. Devido ao arredondamento, a soma dos percentuais pode variar de 99% a 101%.

# LULA X RONALDO CAIADO POR RELIGIÃO

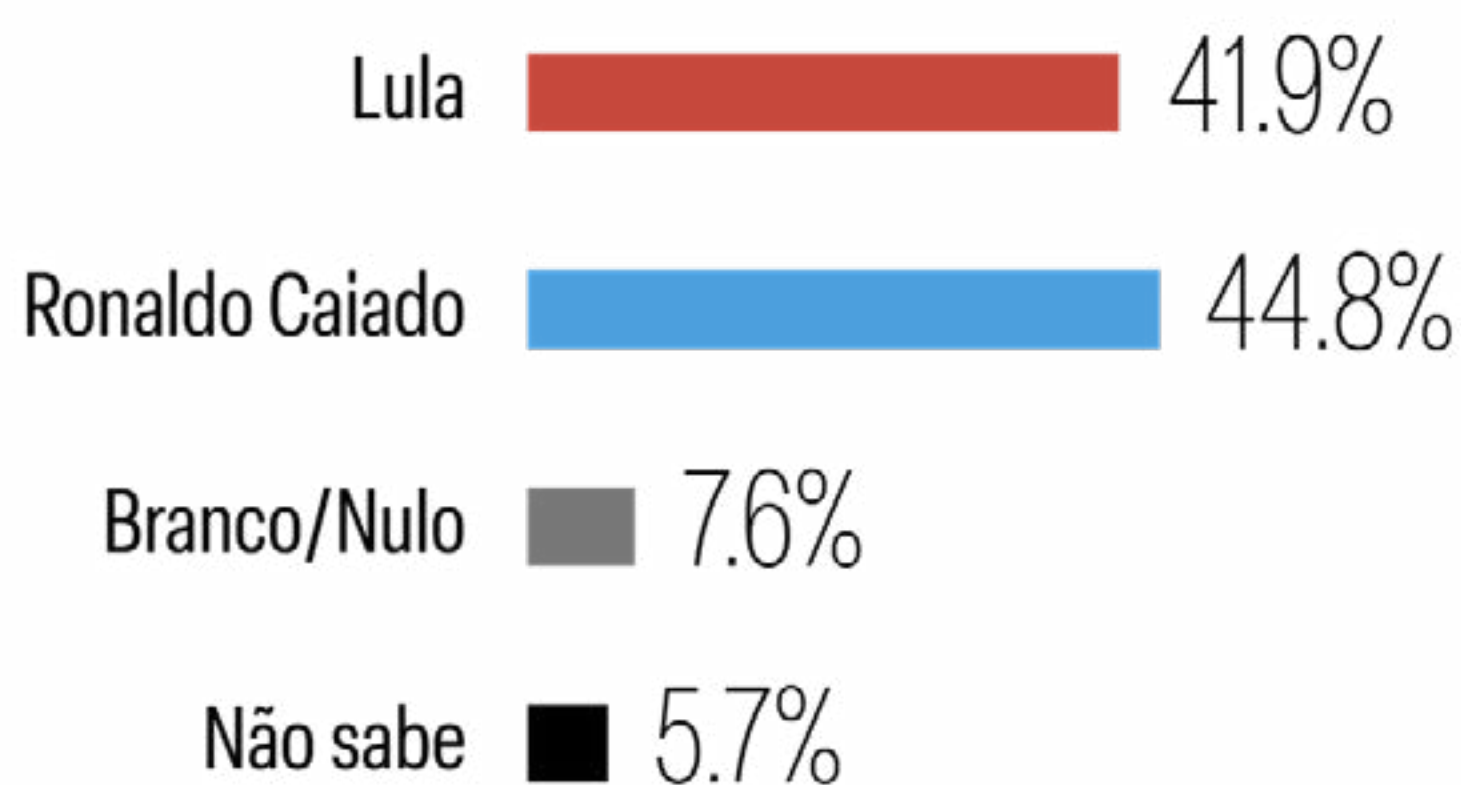
## Católicos



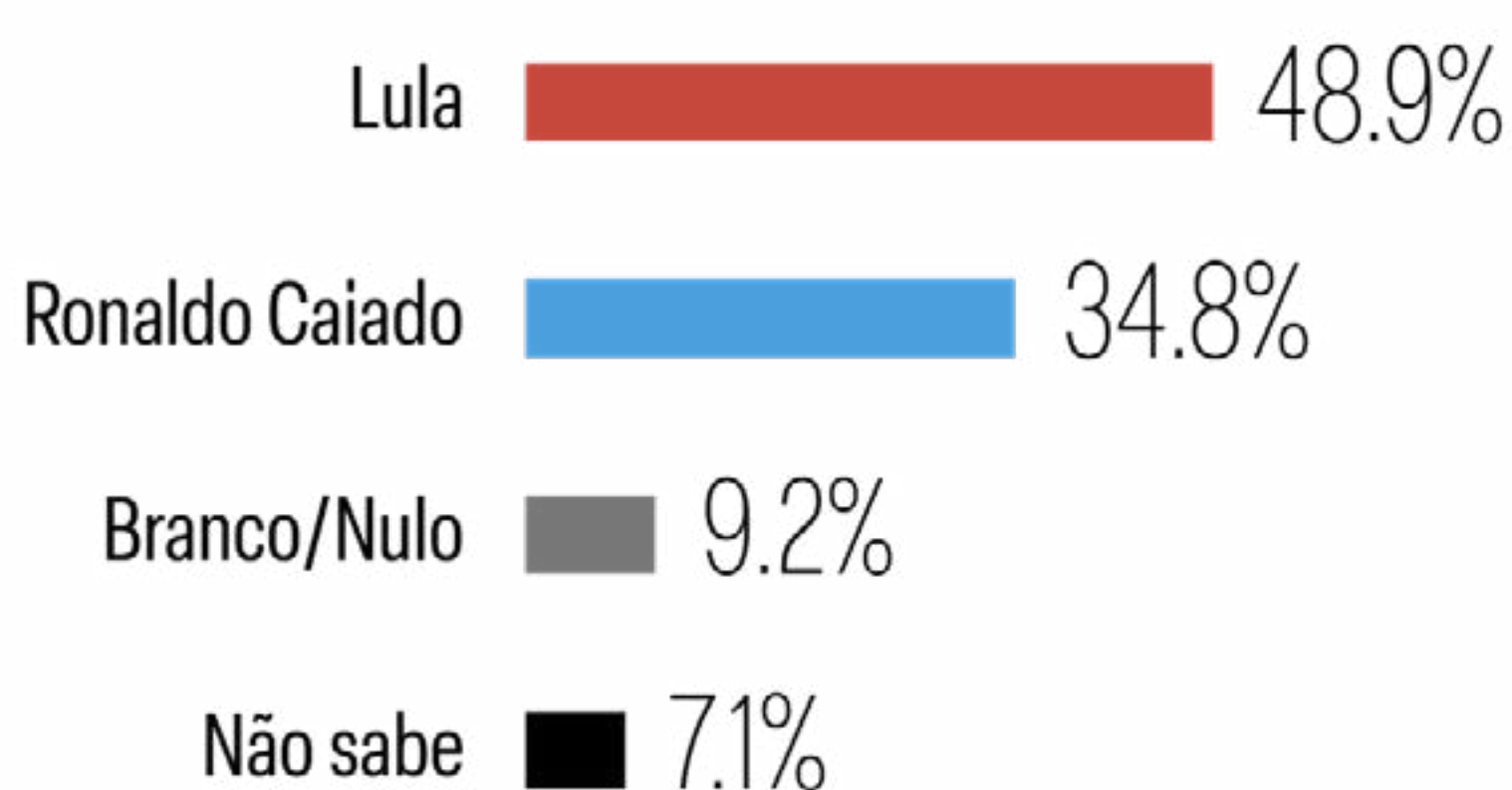
## Evangélicos



## Outras religiões



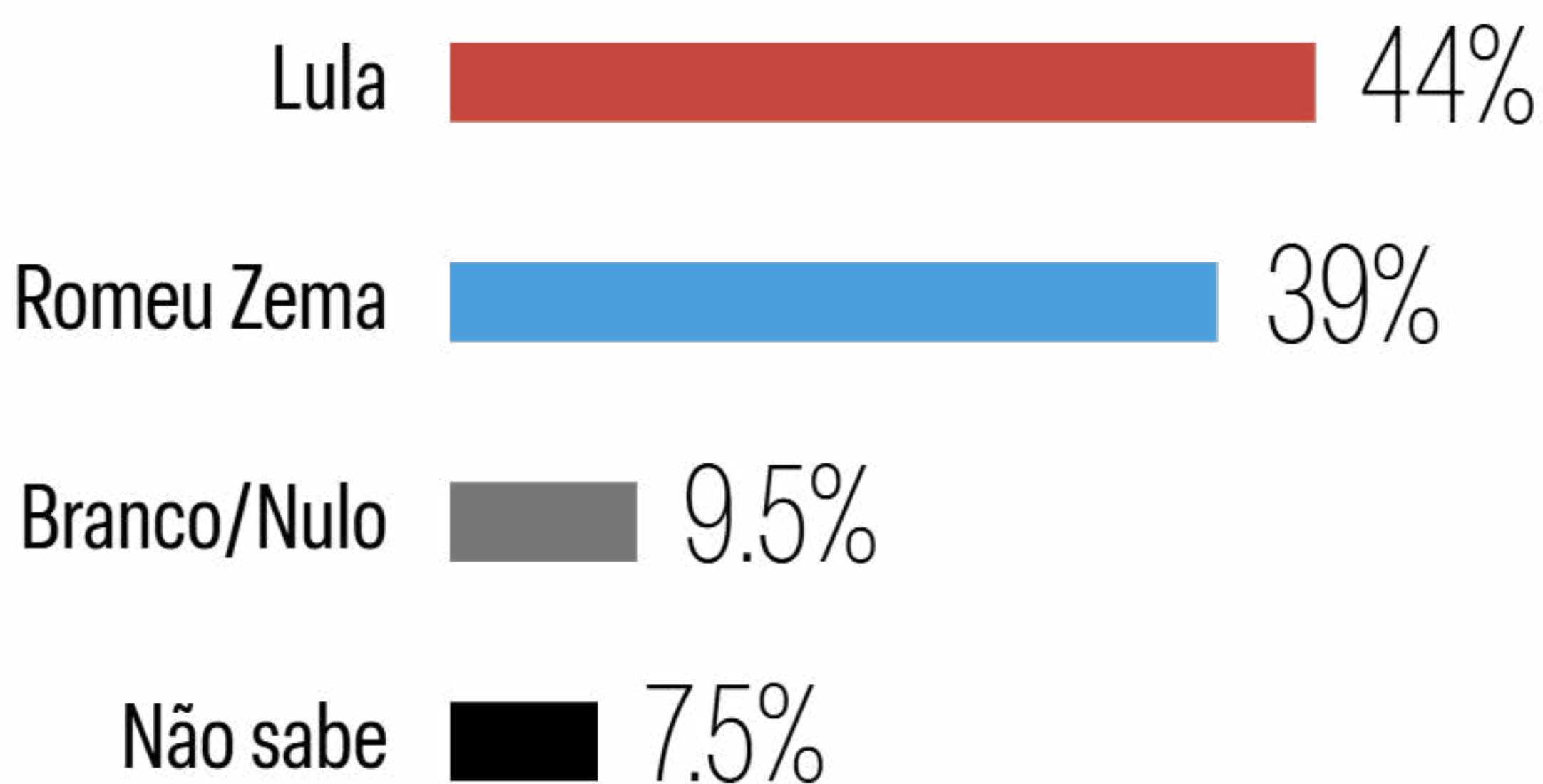
## Sem religião



Se o segundo turno da eleição para presidente fosse hoje e a disputa ficasse apenas entre Lula e Ronaldo Caiado, em quem você votaria?

Esta pesquisa eleitoral, Meio/Ideia, está registrada no Tribunal Superior Eleitoral (TSE) sob o protocolo BR-05356/2026-BRASIL. Amostra: 1.500 entrevistas representativas BR. Intervalo de confiança de 95% e margem de erro de 2,5 pp. Campo: 01 de maio a 5 de maio de 2026. Devido ao arredondamento, a soma dos percentuais pode variar de 99% a 101%.

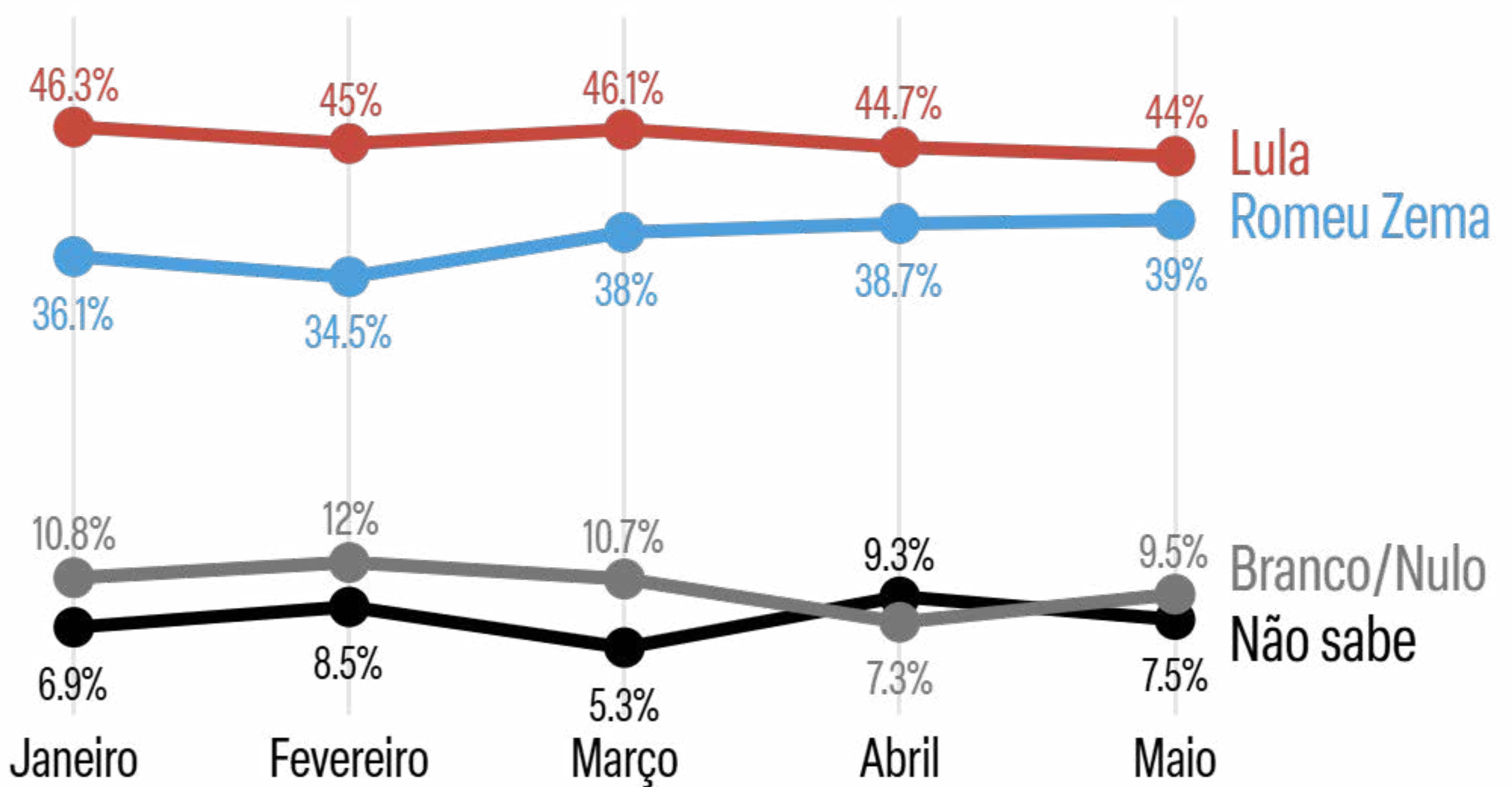
# LULA X ROMEU ZEMA



Se o segundo turno da eleição para presidente fosse hoje e a disputa ficasse apenas entre Lula e Romeu Zema, em quem você votaria?

Esta pesquisa eleitoral, Meio/Ideia, está registrada no Tribunal Superior Eleitoral (TSE) sob o protocolo BR-05356/2026-BRASIL. Amostra: 1.500 entrevistas representativas BR. Intervalo de confiança de 95% e margem de erro de 2,5 pp. Campo: 01 de maio a 5 de maio de 2026. Devido ao arredondamento, a soma dos percentuais pode variar de 99% a 101%.

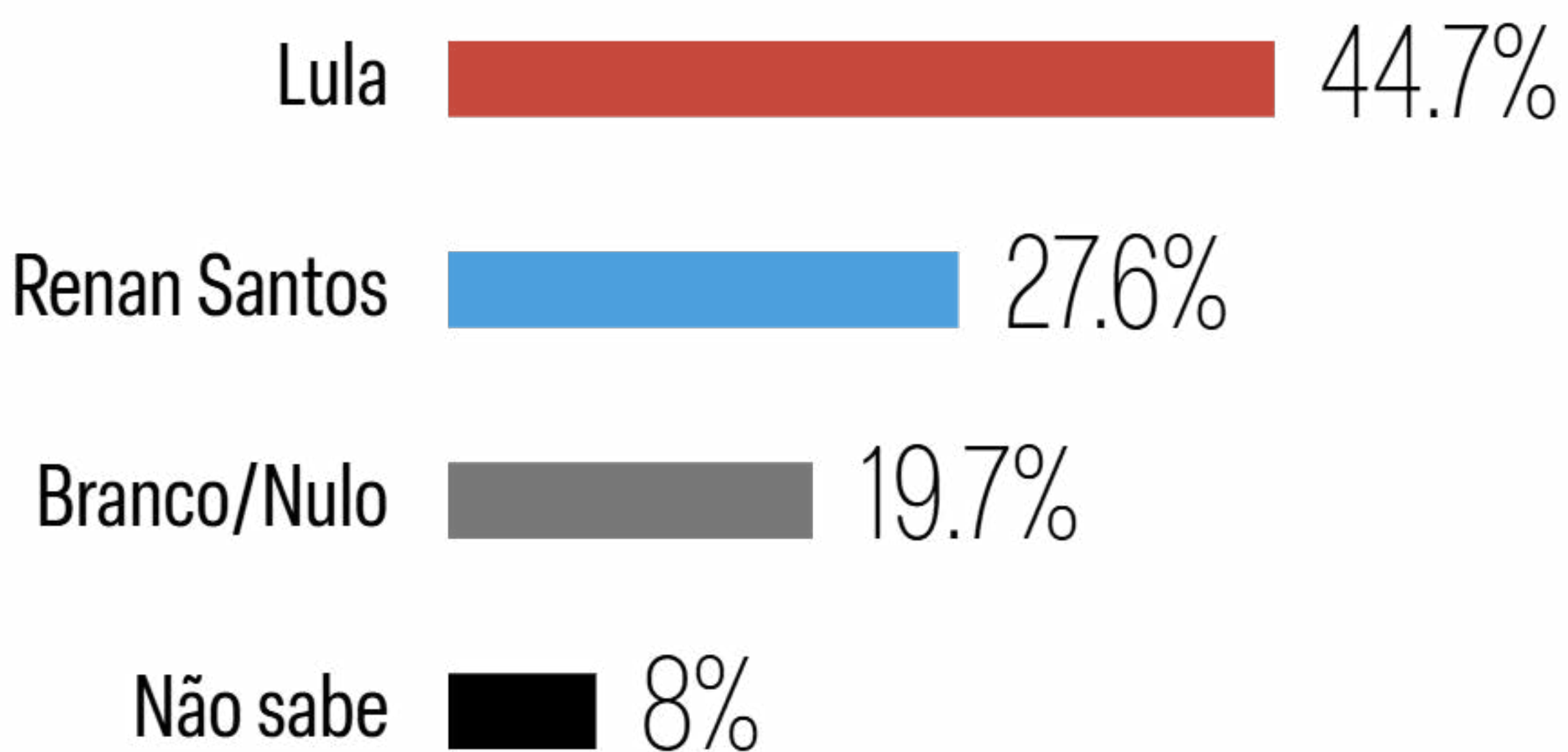
# LULA X ROMEU ZEMA EVOLUÇÃO



Se o segundo turno da eleição para presidente fosse hoje e a disputa ficasse apenas entre Lula e Romeu Zema, em quem você votaria?

Esta pesquisa eleitoral, Meio/Ideia, está registrada no Tribunal Superior Eleitoral (TSE) sob o protocolo BR-05356/2026-BRASIL. Amostra: 1.500 entrevistas representativas BR. Intervalo de confiança de 95% e margem de erro de 2,5 pp. Campo: 01 de maio a 5 de maio de 2026. Devido ao arredondamento, a soma dos percentuais pode variar de 99% a 101%.

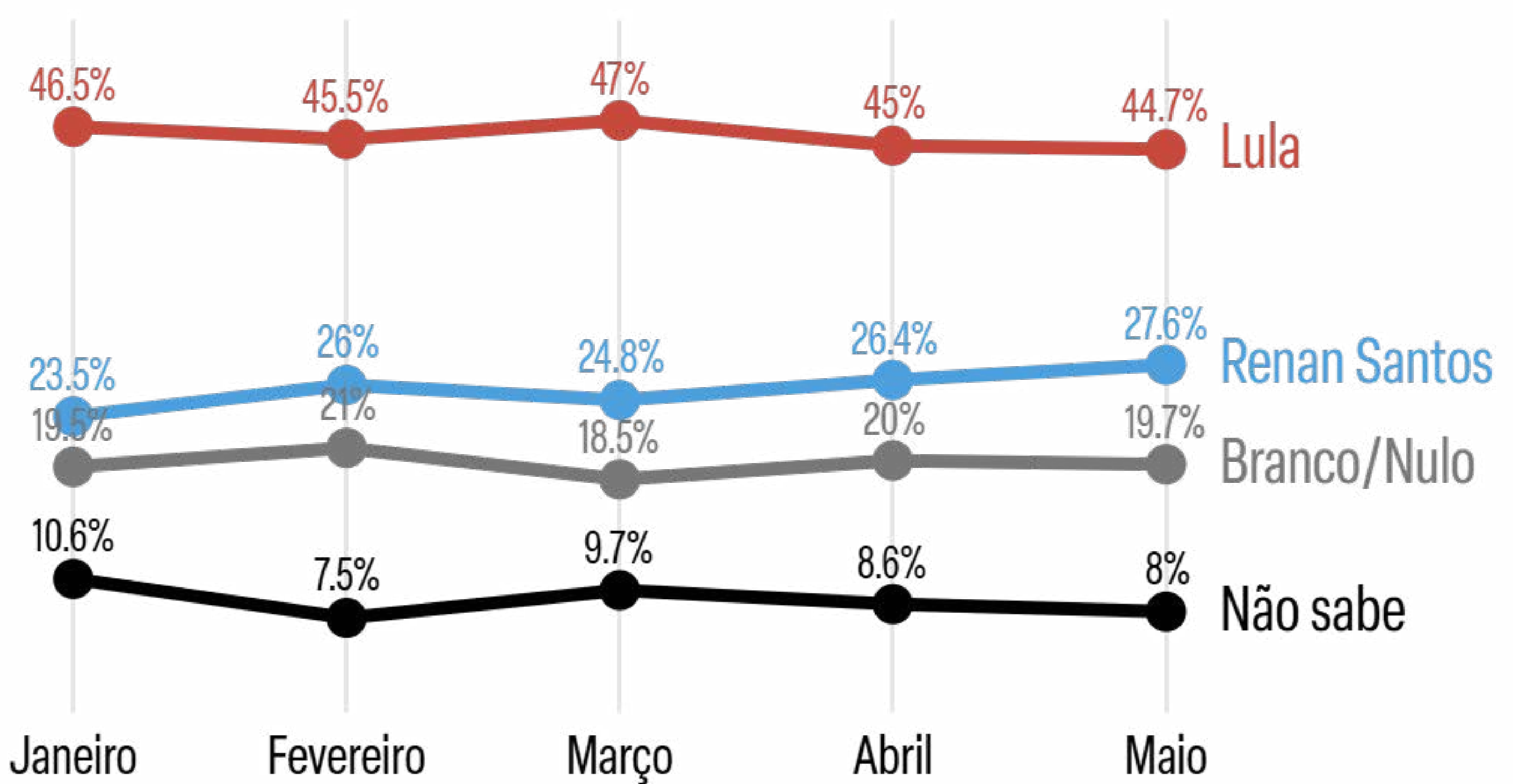
# LULA X RENAN SANTOS



Se o segundo turno da eleição para presidente fosse hoje e a disputa ficasse apenas entre Lula e Renan Santos, em quem você votaria?

Esta pesquisa eleitoral, Meio/Ideia, está registrada no Tribunal Superior Eleitoral (TSE) sob o protocolo BR-05356/2026-BRASIL. Amostra: 1.500 entrevistas representativas BR. Intervalo de confiança de 95% e margem de erro de 2,5 pp. Campo: 01 de maio a 5 de maio de 2026. Devido ao arredondamento, a soma dos percentuais pode variar de 99% a 101%.

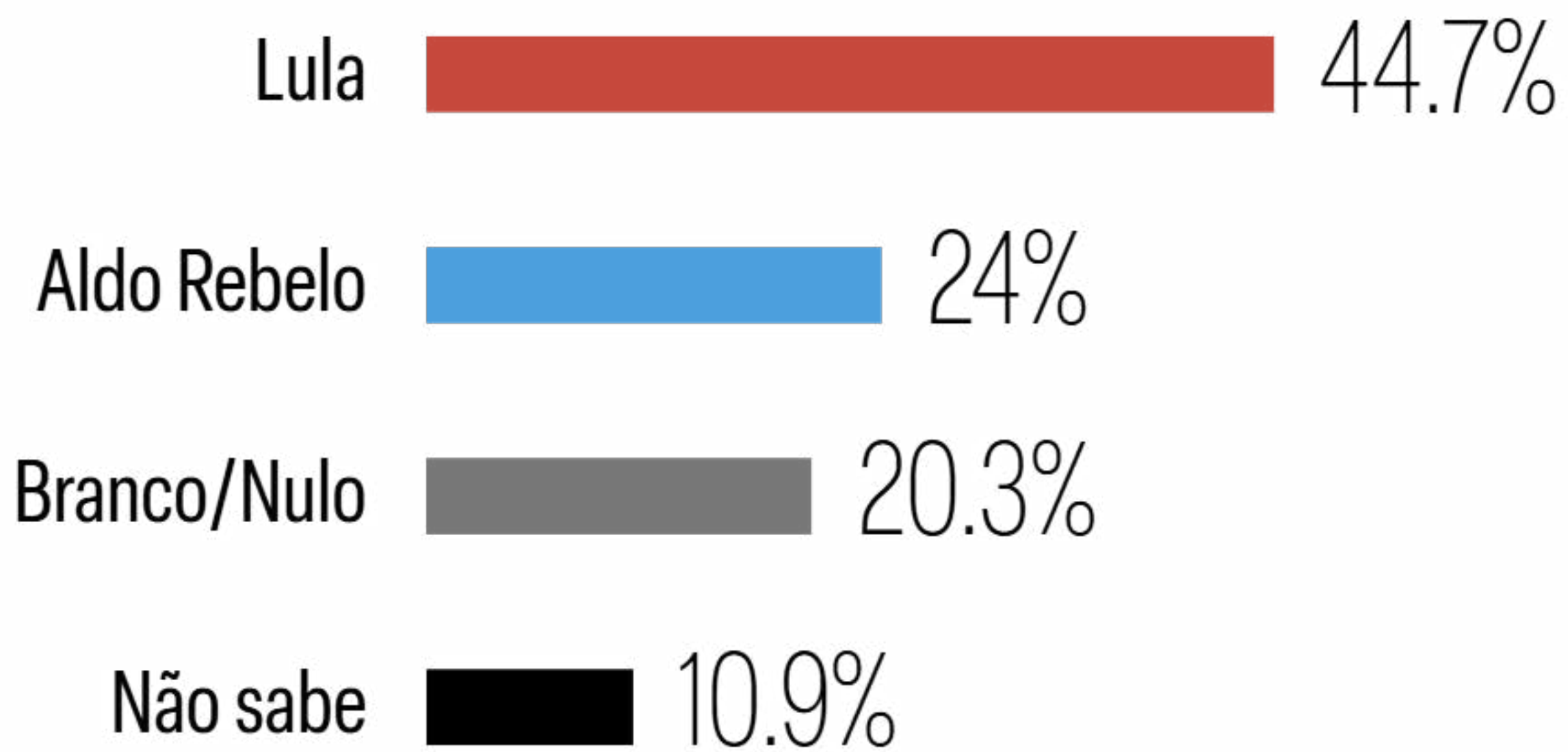
# LULA X RENAN SANTOS EVOLUÇÃO



Se o segundo turno da eleição para presidente fosse hoje e a disputa ficasse apenas entre Lula e Renan Santos, em quem você votaria?

Esta pesquisa eleitoral, Meio/Ideia, está registrada no Tribunal Superior Eleitoral (TSE) sob o protocolo BR-05356/2026-BRASIL. Amostra: 1.500 entrevistas representativas BR. Intervalo de confiança de 95% e margem de erro de 2,5 pp. Campo: 01 de maio a 5 de maio de 2026. Devido ao arredondamento, a soma dos percentuais pode variar de 99% a 101%.

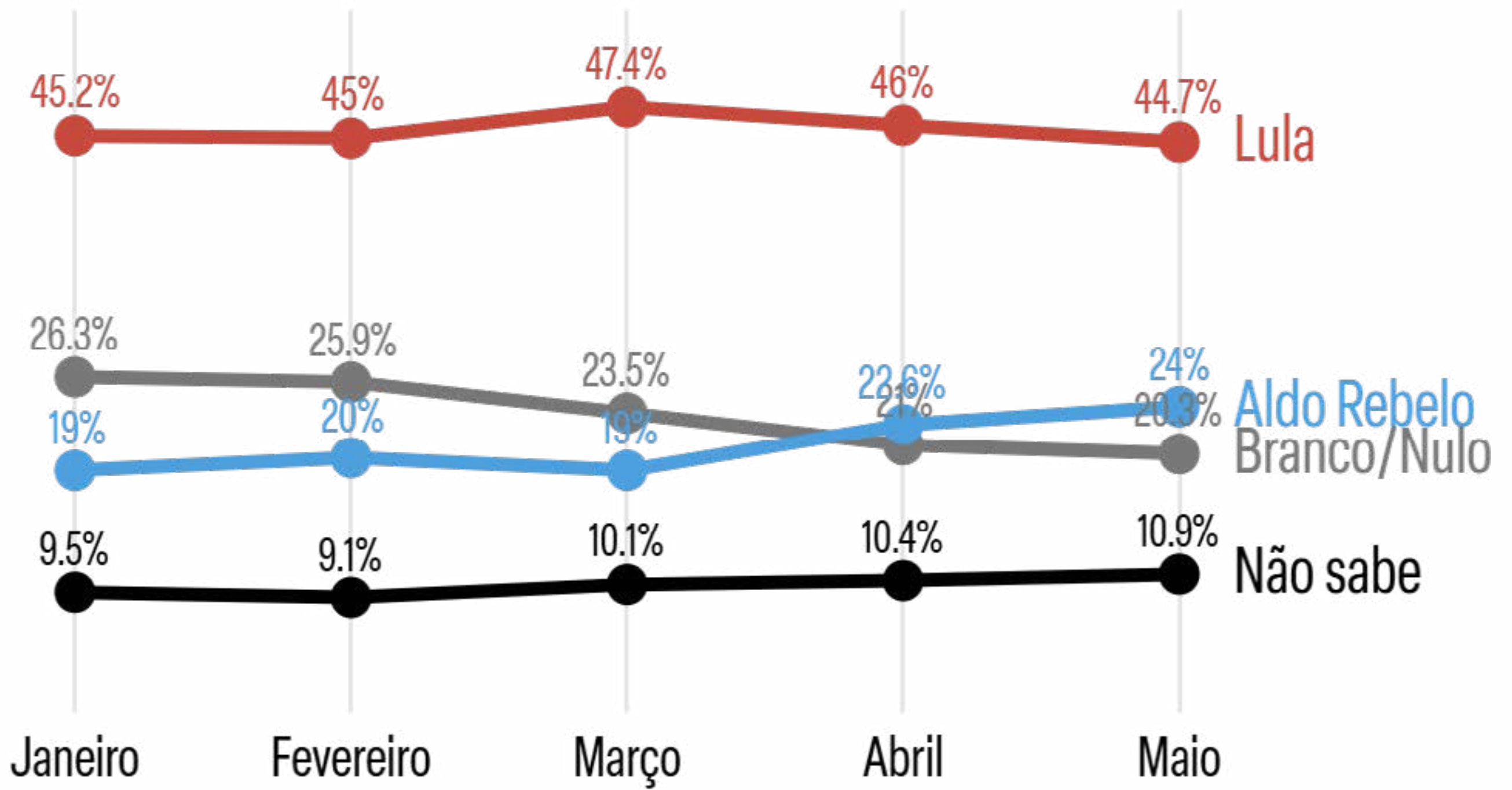
# LULA X ALDO REBELO



Se o segundo turno da eleição para presidente fosse hoje e a disputa ficasse apenas entre Lula e Aldo Rebelo, em quem você votaria?

Esta pesquisa eleitoral, Meio/Ideia, está registrada no Tribunal Superior Eleitoral (TSE) sob o protocolo BR-05356/2026-BRASIL. Amostra: 1.500 entrevistas representativas BR. Intervalo de confiança de 95% e margem de erro de 2,5 pp. Campo: 01 de maio a 5 de maio de 2026. Devido ao arredondamento, a soma dos percentuais pode variar de 99% a 101%.

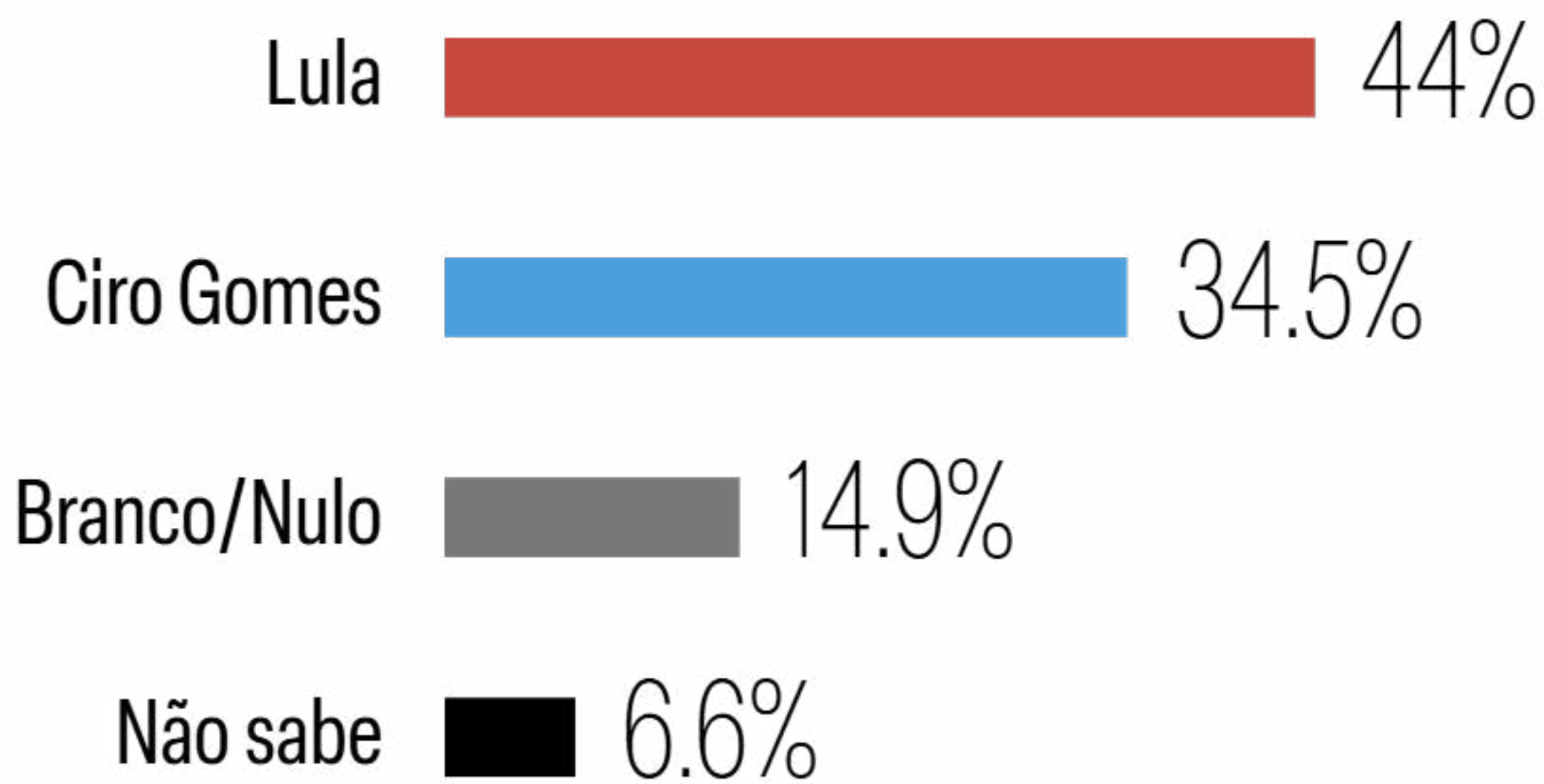
# LULA X ALDO REBELO EVOLUÇÃO



Se o segundo turno da eleição para presidente fosse hoje e a disputa ficasse apenas entre Lula e Aldo Rebelo, em quem você votaria?

Esta pesquisa eleitoral, Meio/Ideia, está registrada no Tribunal Superior Eleitoral (TSE) sob o protocolo BR-05356/2026-BRASIL. Amostra: 1.500 entrevistas representativas BR. Intervalo de confiança de 95% e margem de erro de 2,5 pp. Campo: 01 de maio a 5 de maio de 2026. Devido ao arredondamento, a soma dos percentuais pode variar de 99% a 101%.

# LULA X CIRO GOMES

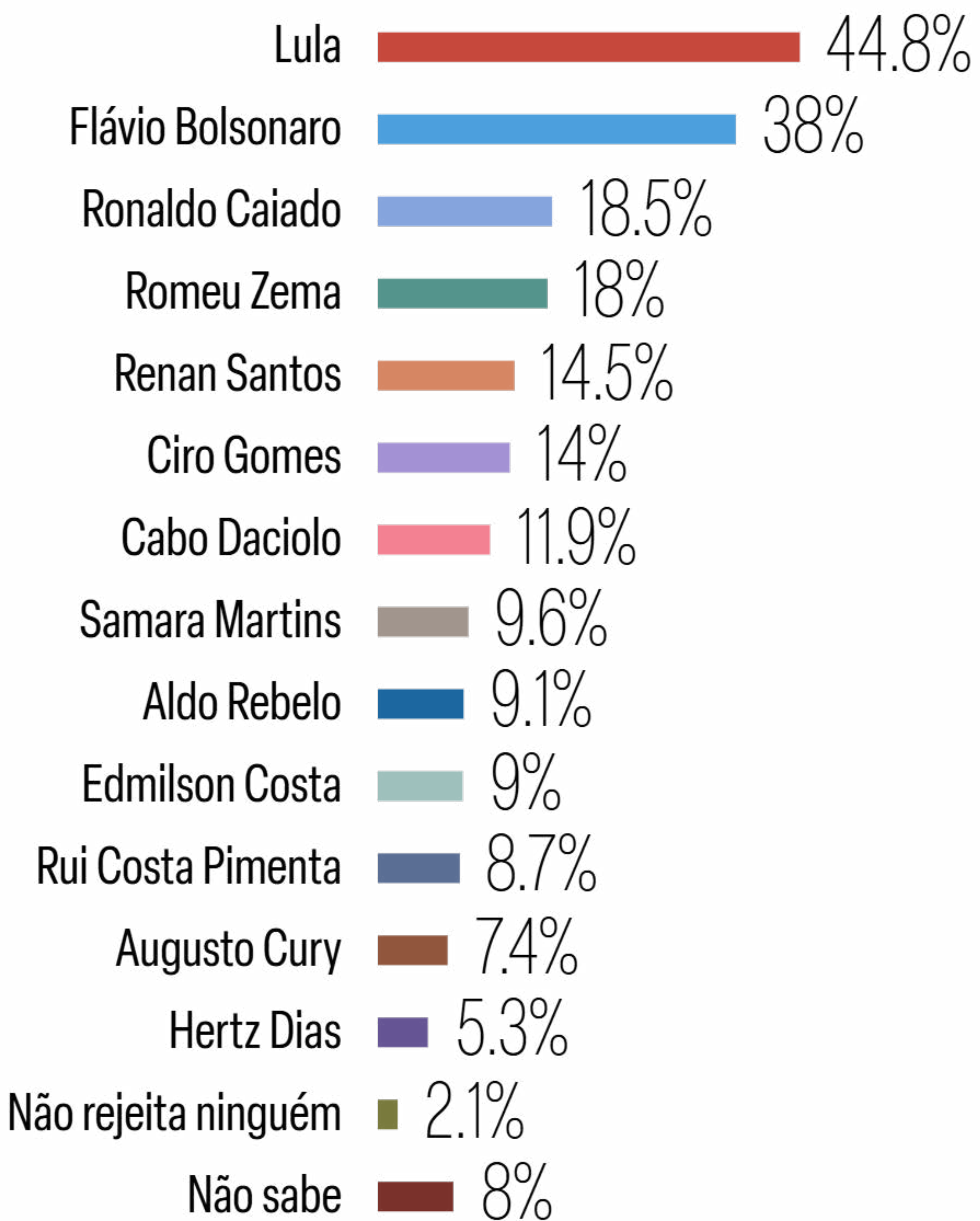


Se o segundo turno da eleição para presidente fosse hoje e a disputa ficasse apenas entre Lula e Ciro Gomes, em quem você votaria?

Esta pesquisa eleitoral, Meio/Ideia, está registrada no Tribunal Superior Eleitoral (TSE) sob o protocolo BR-05356/2026-BRASIL. Amostra: 1.500 entrevistas representativas BR. Intervalo de confiança de 95% e margem de erro de 2,5 pp. Campo: 01 de maio a 5 de maio de 2026. Devido ao arredondamento, a soma dos percentuais pode variar de 99% a 101%.

# REJEIÇÃO

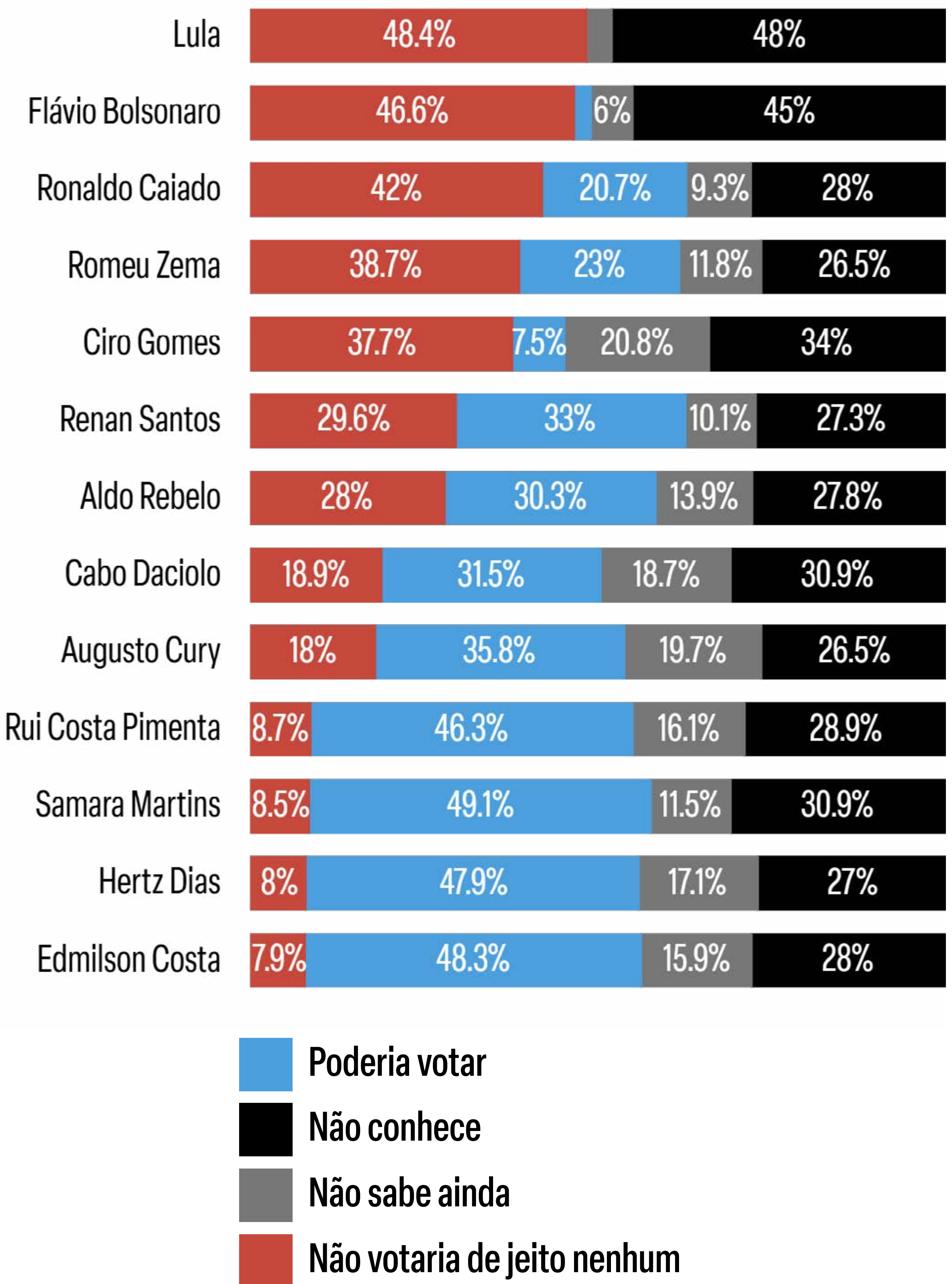
# EM QUEM NÃO VOTARIA?



E se os candidatos fossem estes e a eleição fosse hoje, em quem VOCÊ NÃO VOTARIA DE JEITO NENHUM para presidente do Brasil? Mais algum? Algum outro? Resposta Múltipla.

Esta pesquisa eleitoral, Meio/Ideia, está registrada no Tribunal Superior Eleitoral (TSE) sob o protocolo BR-05356/2026-BRASIL. Amostra: 1.500 entrevistas representativas BR. Intervalo de confiança de 95% e margem de erro de 2,5 pp. Campo: 01 de maio a 5 de maio de 2026. Devido ao arredondamento, a soma dos percentuais pode variar de 99% a 101%.

# EM QUEM PODERIA VOTAR?



Pensando nas eleições de 2026, gostaria que me dissesse a possibilidade de voto em cada um dos políticos a seguir.

Esta pesquisa eleitoral, Meio/Ideia, está registrada no Tribunal Superior Eleitoral (TSE) sob o protocolo BR-05356/2026-BRASIL. Amostra: 1.500 entrevistas representativas BR. Intervalo de confiança de 95% e margem de erro de 2,5 pp. Campo: 01 de maio a 5 de maio de 2026. Devido ao arredondamento, a soma dos percentuais pode variar de 99% a 101%.

# AVALIAÇÃO

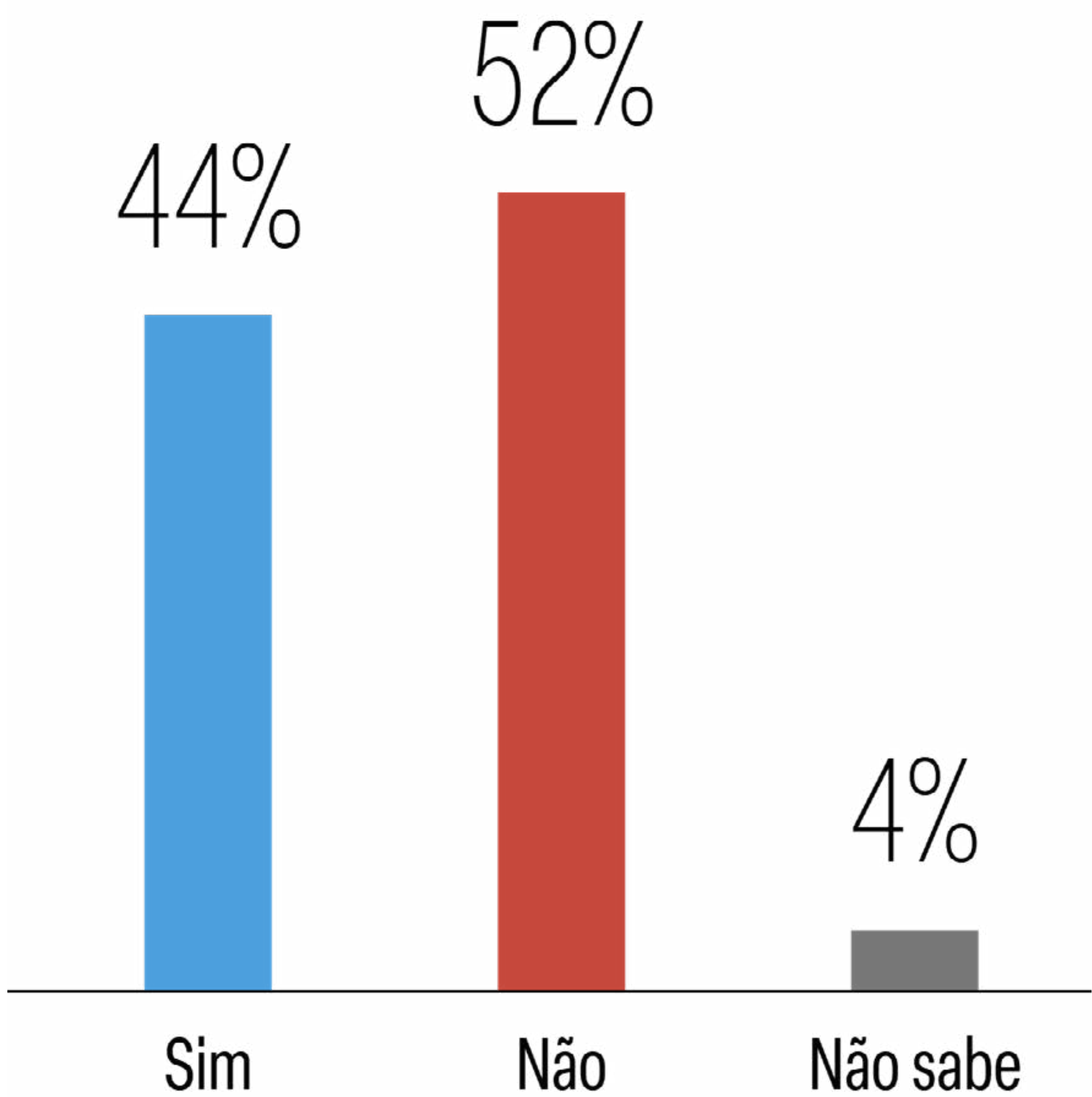
# DO GOVERNO

# Avaliação empacada

“O governo tem anunciado medidas para reverter sua aprovação, mas, até aqui, os números não cedem nem demonstram sinal de virada. A avaliação negativa segue em 46% contra 29% de positiva.”

*Maurício Moura*  
*Fundador do IDEIA*

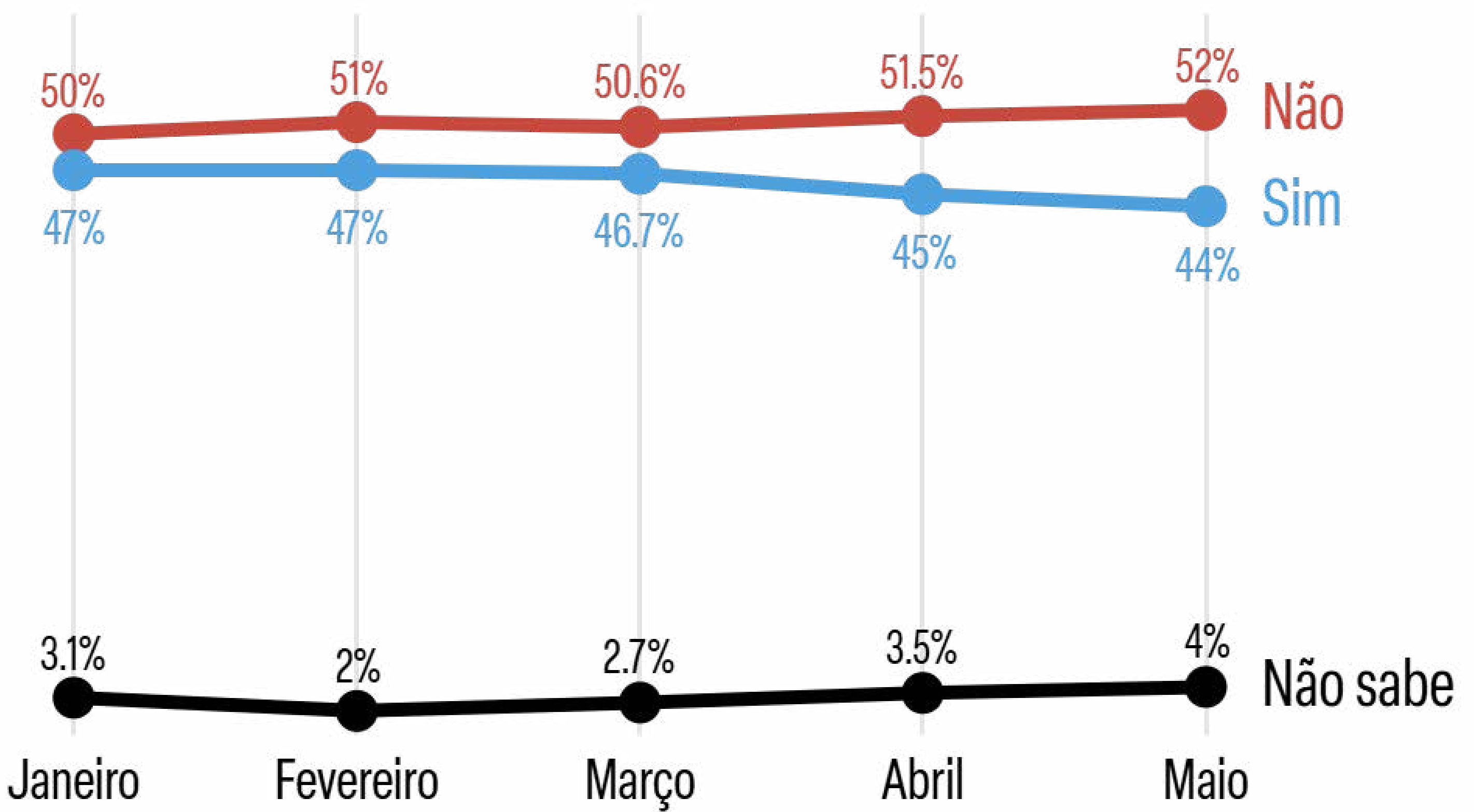
# LULA MERECE OUTRO MANDATO



Em 2026 teremos eleições para Presidente da República. Na sua opinião, o presidente Lula merece continuar?

Esta pesquisa eleitoral, Meio/Ideia, está registrada no Tribunal Superior Eleitoral (TSE) sob o protocolo BR-05356/2026-BRASIL. Amostra: 1.500 entrevistas representativas BR. Intervalo de confiança de 95% e margem de erro de 2,5 pp. Campo: 01 de maio a 5 de maio de 2026. Devido ao arredondamento, a soma dos percentuais pode variar de 99% a 101%.

# LULA MERECE OUTRO MANDATO EVOLUÇÃO

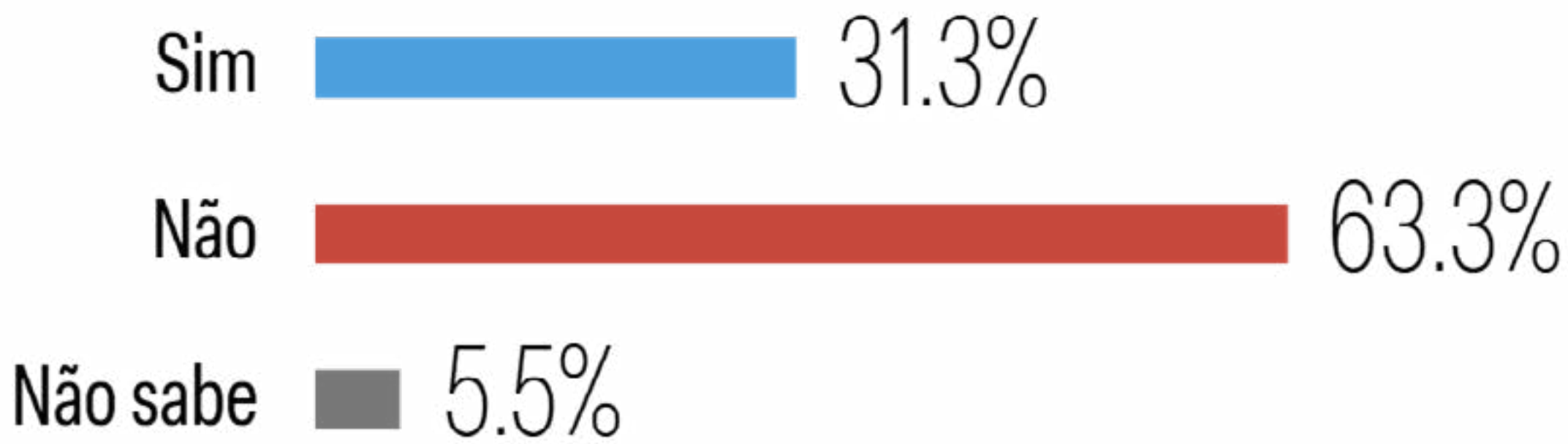


Em 2026 teremos eleições para Presidente da República. Na sua opinião, o presidente Lula merece continuar?

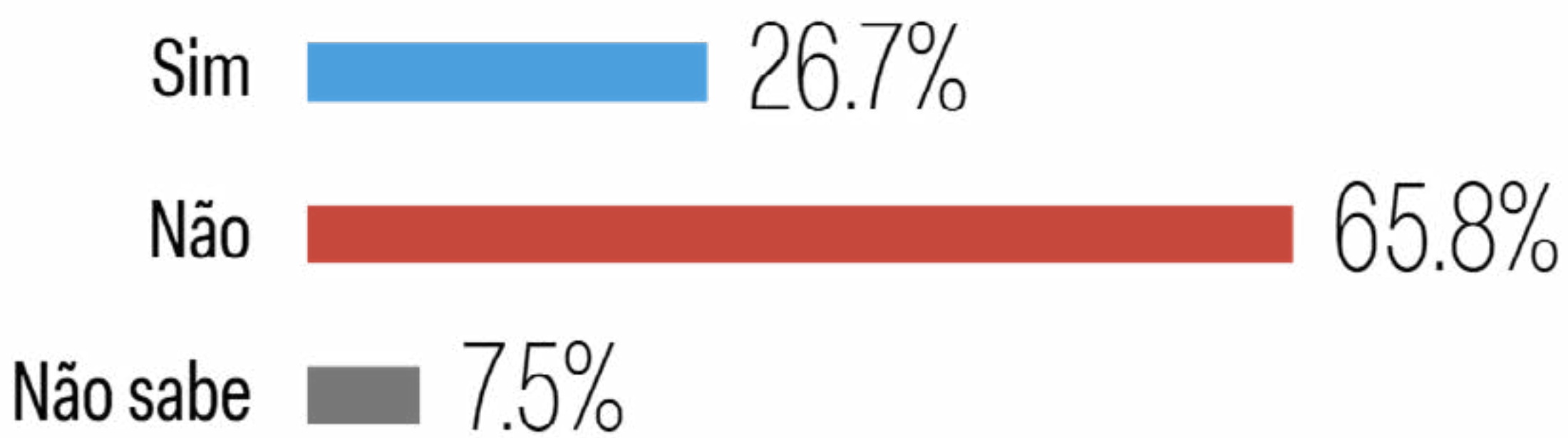
Esta pesquisa eleitoral, Meio/Ideia, está registrada no Tribunal Superior Eleitoral (TSE) sob o protocolo BR-05356/2026-BRASIL. Amostra: 1.500 entrevistas representativas BR. Intervalo de confiança de 95% e margem de erro de 2,5 pp. Campo: 01 de maio a 5 de maio de 2026. Devido ao arredondamento, a soma dos percentuais pode variar de 99% a 101%.

# LULA MERECE OUTRO MANDATO POR REGIÃO 1

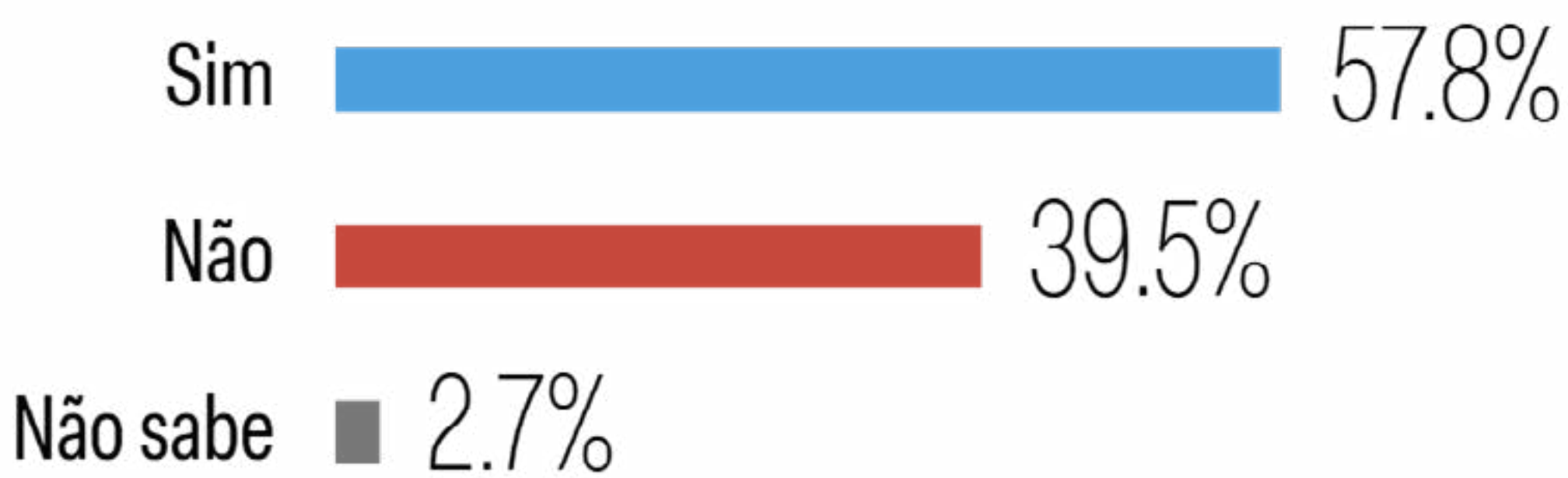
## Norte



## Centro-Oeste



## Nordeste

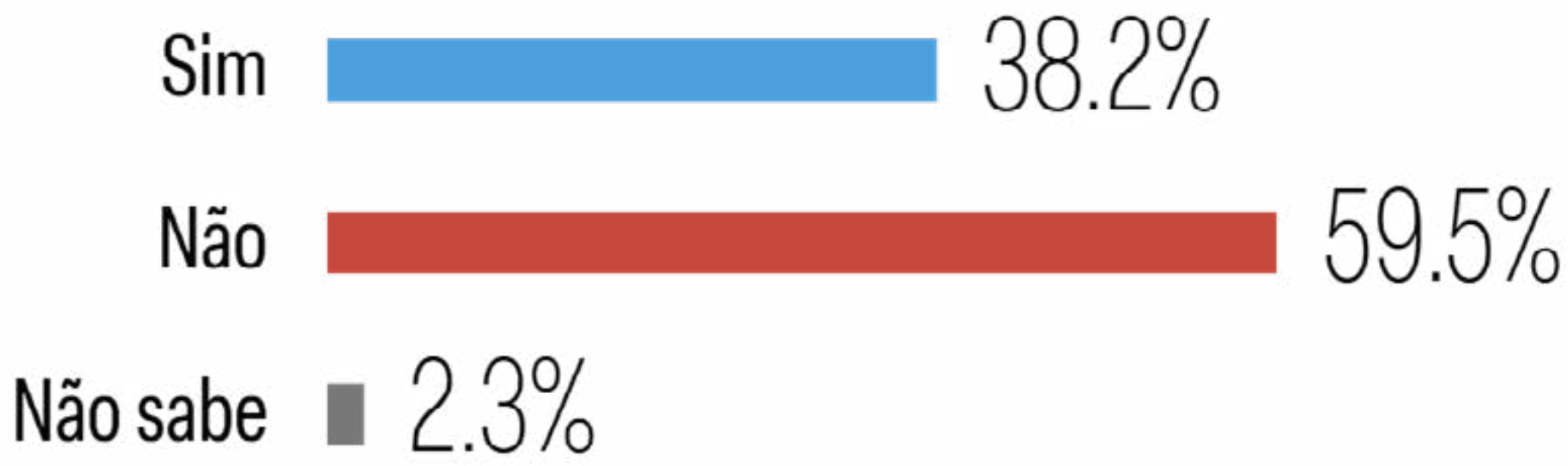


Em 2026 teremos eleições para Presidente da República.  
Na sua opinião, o presidente Lula merece continuar?

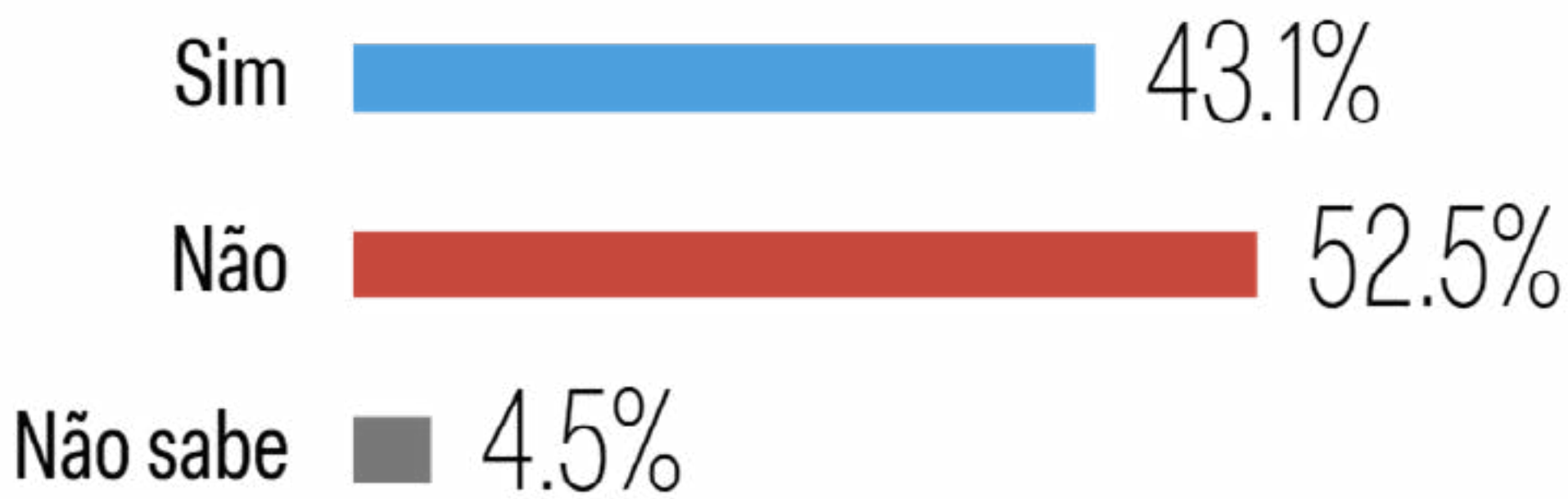
Esta pesquisa eleitoral, Meio/Ideia, está registrada no Tribunal Superior Eleitoral (TSE) sob o protocolo BR-05356/2026-BRASIL. Amostra: 1.500 entrevistas representativas BR. Intervalo de confiança de 95% e margem de erro de 2,5 pp. Campo: 01 de maio a 5 de maio de 2026. Devido ao arredondamento, a soma dos percentuais pode variar de 99% a 101%.

# LULA MERECE OUTRO MANDATO POR REGIÃO 2

Sul



Sudeste

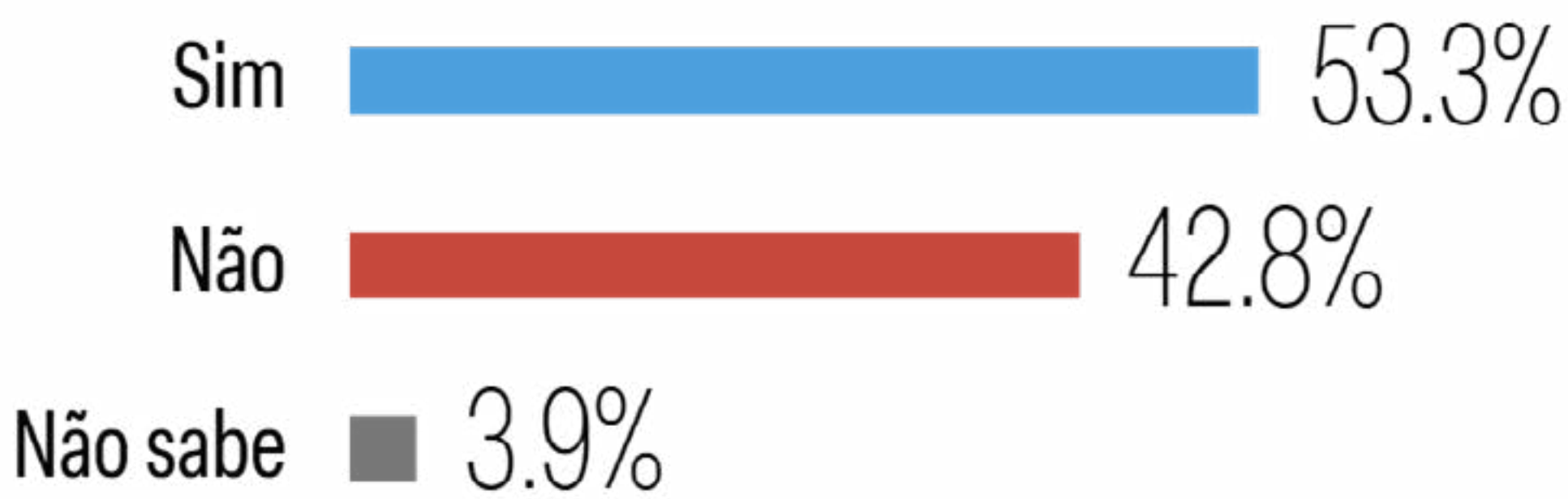


Em 2026 teremos eleições para Presidente da República.  
Na sua opinião, o presidente Lula merece continuar?

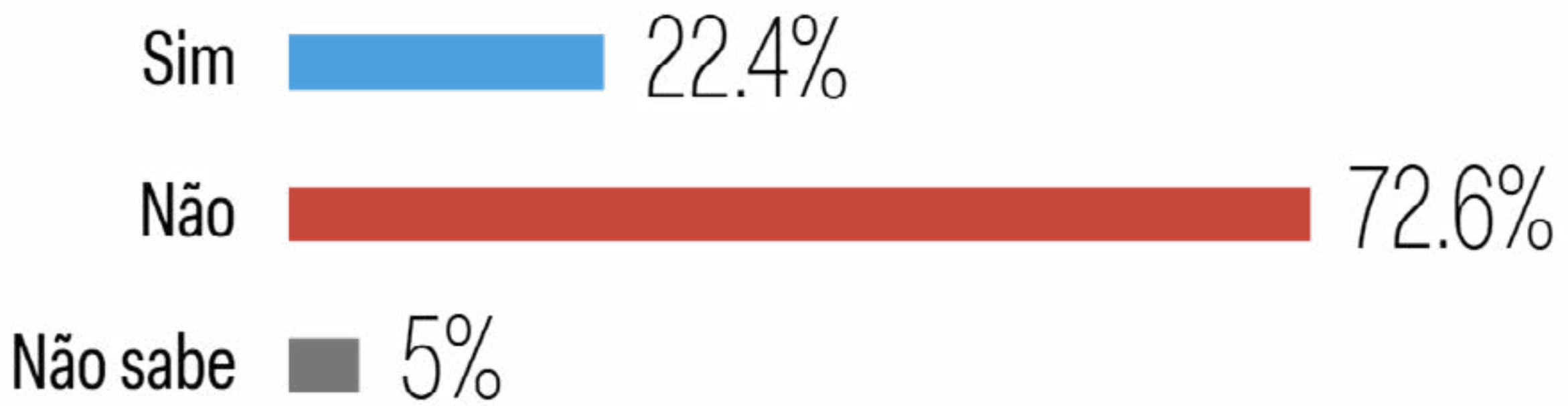
Esta pesquisa eleitoral, Meio/Ideia, está registrada no Tribunal Superior Eleitoral (TSE) sob o protocolo BR-05356/2026-BRASIL. Amostra: 1.500 entrevistas representativas BR. Intervalo de confiança de 95% e margem de erro de 2,5 pp. Campo: 01 de maio a 5 de maio de 2026. Devido ao arredondamento, a soma dos percentuais pode variar de 99% a 101%.

# LULA MERECE OUTRO MANDATO POR RELIGIÃO

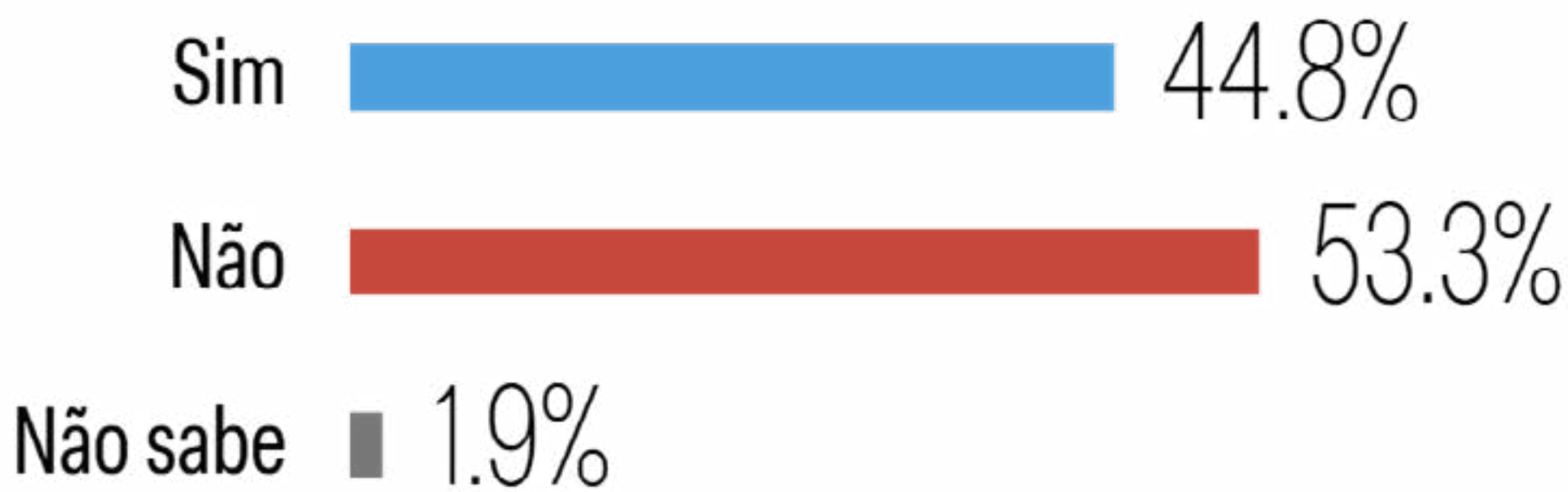
## Católicos



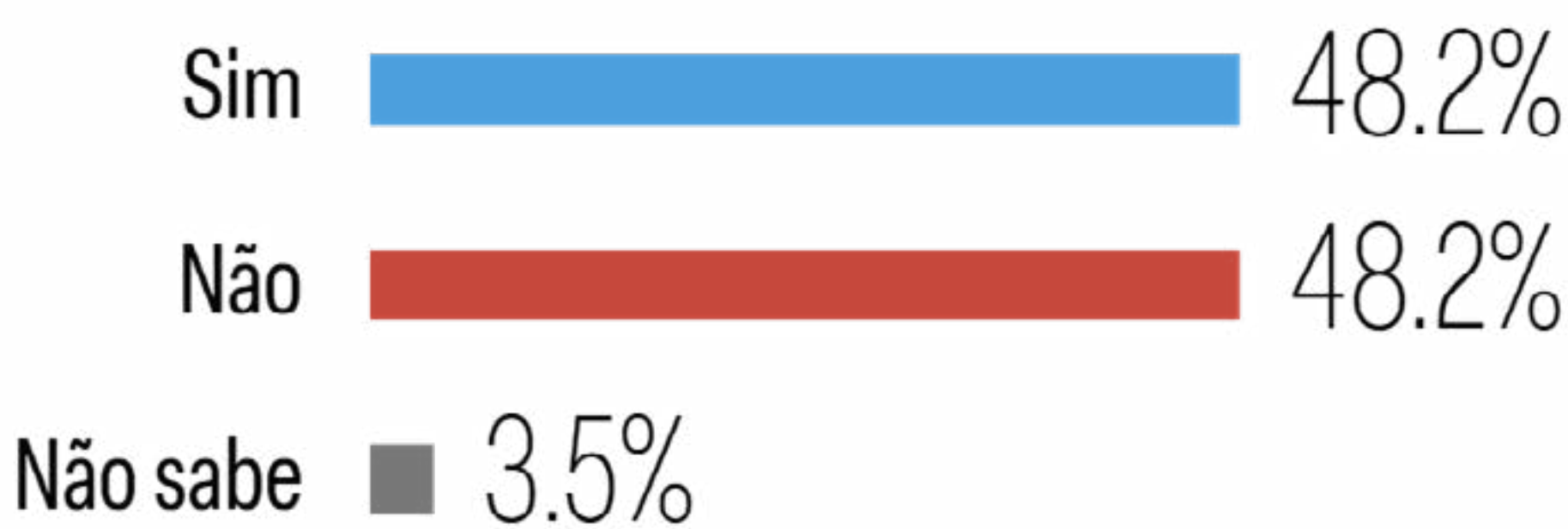
## Evangélicos



## Outras religiões



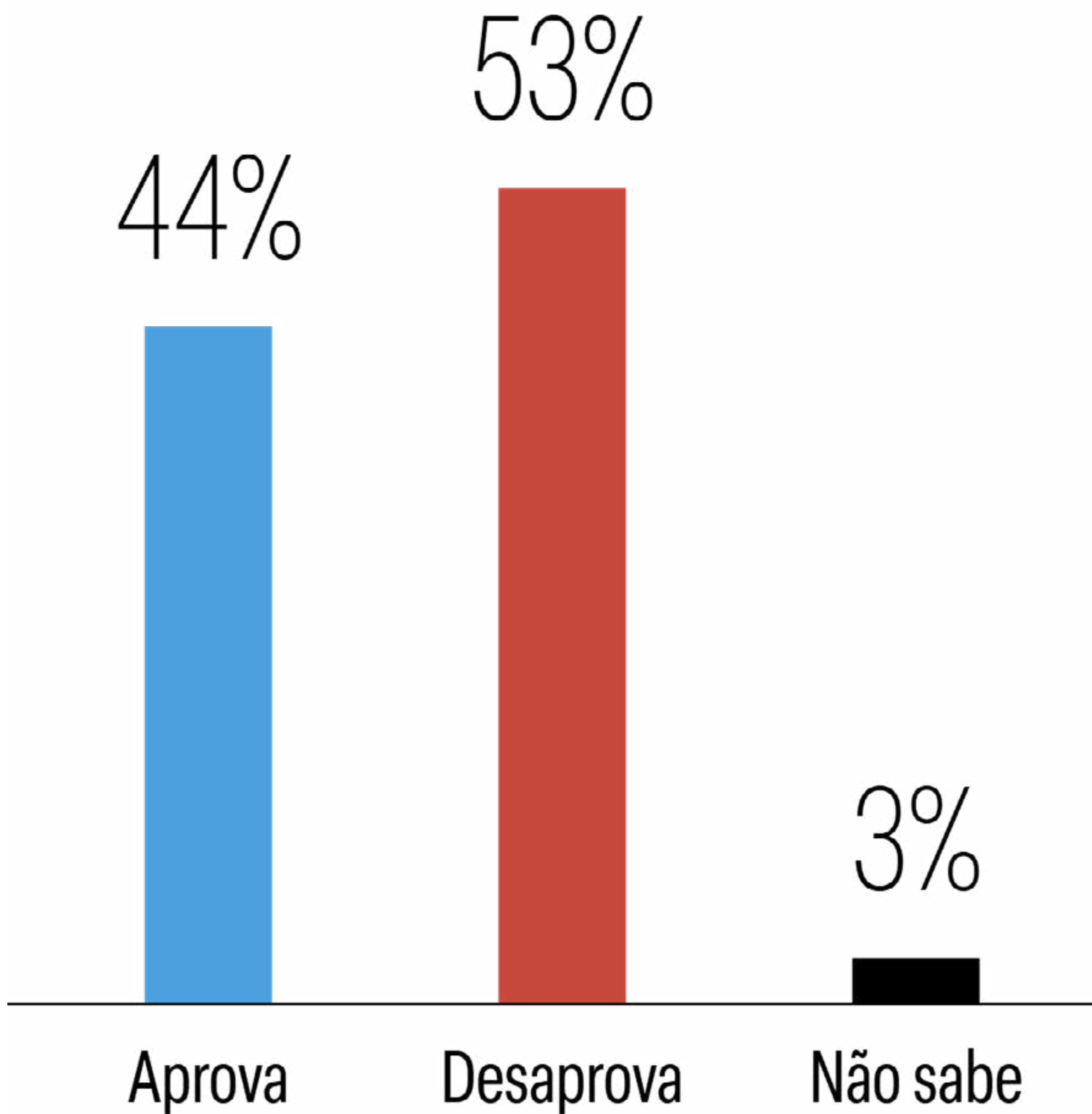
## Sem religião



Se o segundo turno da eleição para presidente fosse hoje e a disputa ficasse apenas entre Lula e Ronaldo Caiado, em quem você votaria?

Esta pesquisa eleitoral, Meio/Ideia, está registrada no Tribunal Superior Eleitoral (TSE) sob o protocolo BR-05356/2026-BRASIL. Amostra: 1.500 entrevistas representativas BR. Intervalo de confiança de 95% e margem de erro de 2,5 pp. Campo: 01 de maio a 5 de maio de 2026. Devido ao arredondamento, a soma dos percentuais pode variar de 99% a 101%.

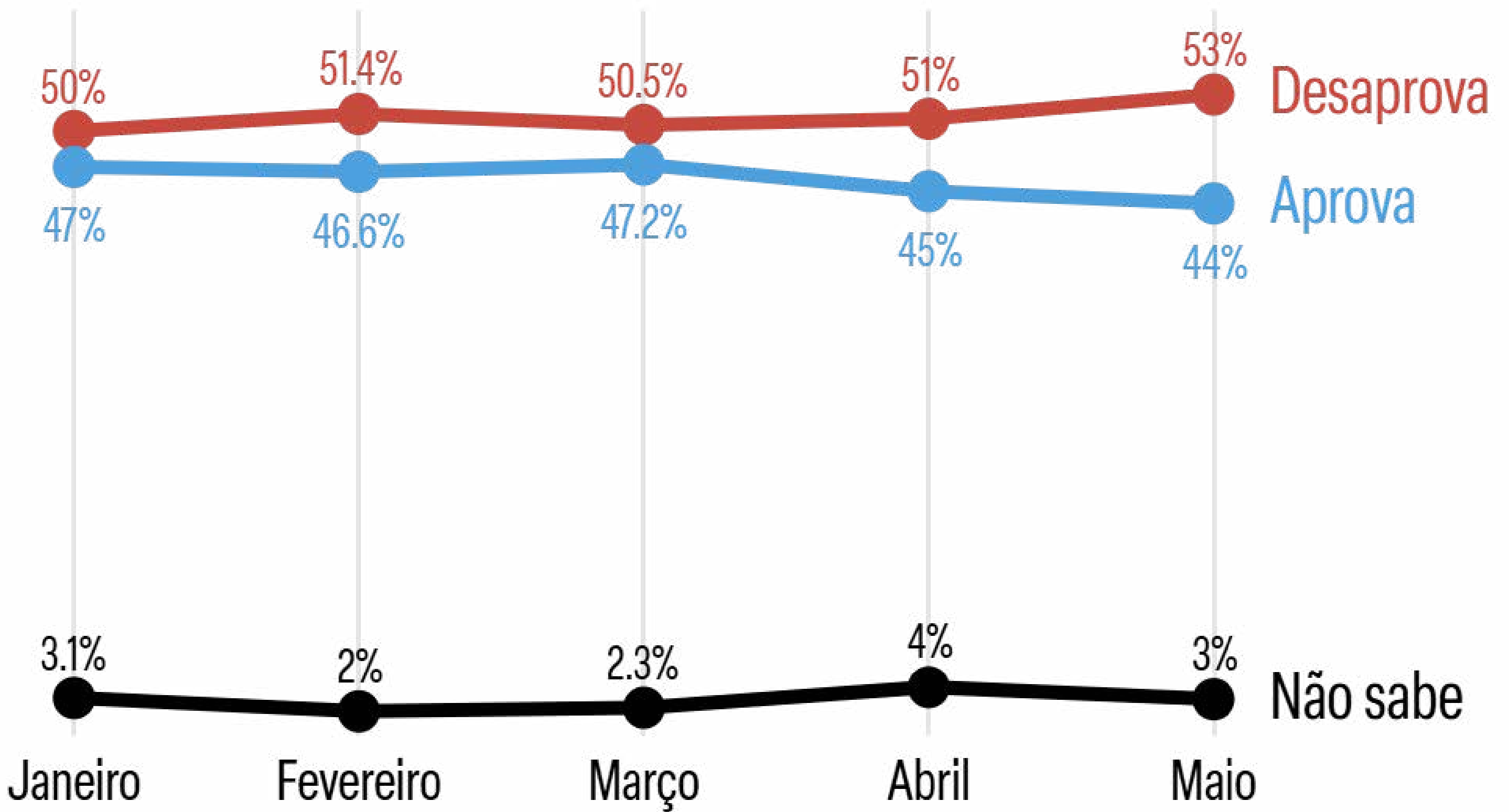
# APROVAÇÃO DE LULA



Você aprova ou desaprova a maneira como Lula está lidando com seu trabalho como presidente?

Esta pesquisa eleitoral, Meio/Ideia, está registrada no Tribunal Superior Eleitoral (TSE) sob o protocolo BR-05356/2026-BRASIL. Amostra: 1.500 entrevistas representativas BR. Intervalo de confiança de 95% e margem de erro de 2,5 pp. Campo: 01 de maio a 5 de maio de 2026. Devido ao arredondamento, a soma dos percentuais pode variar de 99% a 101%.

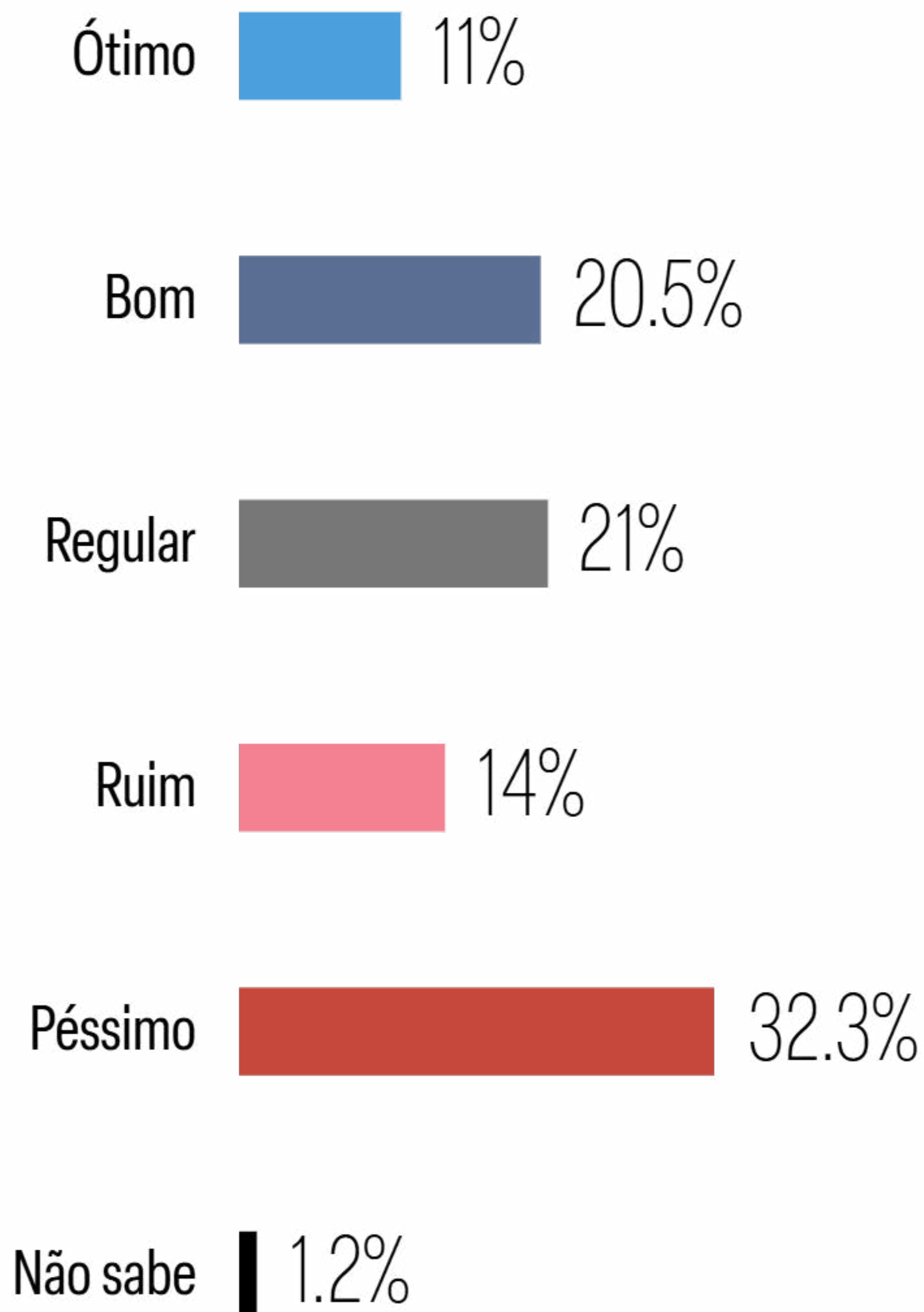
# APROVAÇÃO DE LULA EVOLUÇÃO



Você aprova ou desaprova a maneira como Lula está lidando com seu trabalho como presidente?

Esta pesquisa eleitoral, Meio/Ideia, está registrada no Tribunal Superior Eleitoral (TSE) sob o protocolo BR-05356/2026-BRASIL. Amostra: 1.500 entrevistas representativas BR. Intervalo de confiança de 95% e margem de erro de 2,5 pp. Campo: 01 de maio a 5 de maio de 2026. Devido ao arredondamento, a soma dos percentuais pode variar de 99% a 101%.

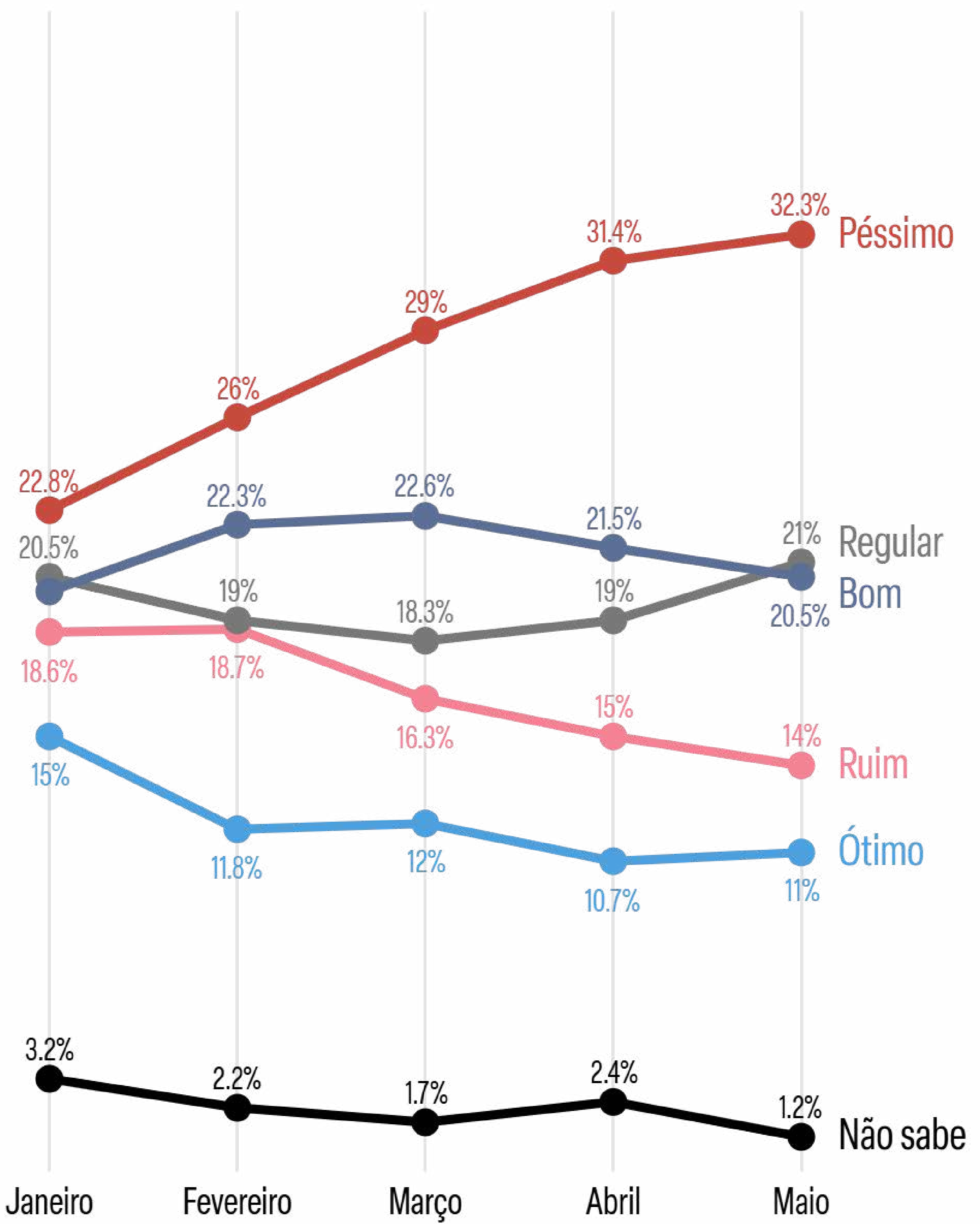
# AVALIAÇÃO DO GOVERNO



Como você avalia o governo de Lula até o momento?

Esta pesquisa eleitoral, Meio/Ideia, está registrada no Tribunal Superior Eleitoral (TSE) sob o protocolo BR-05356/2026-BRASIL. Amostra: 1.500 entrevistas representativas BR. Intervalo de confiança de 95% e margem de erro de 2,5 pp. Campo: 01 de maio a 5 de maio de 2026. Devido ao arredondamento, a soma dos percentuais pode variar de 99% a 101%.

# AVALIAÇÃO DO GOVERNO EVOLUÇÃO

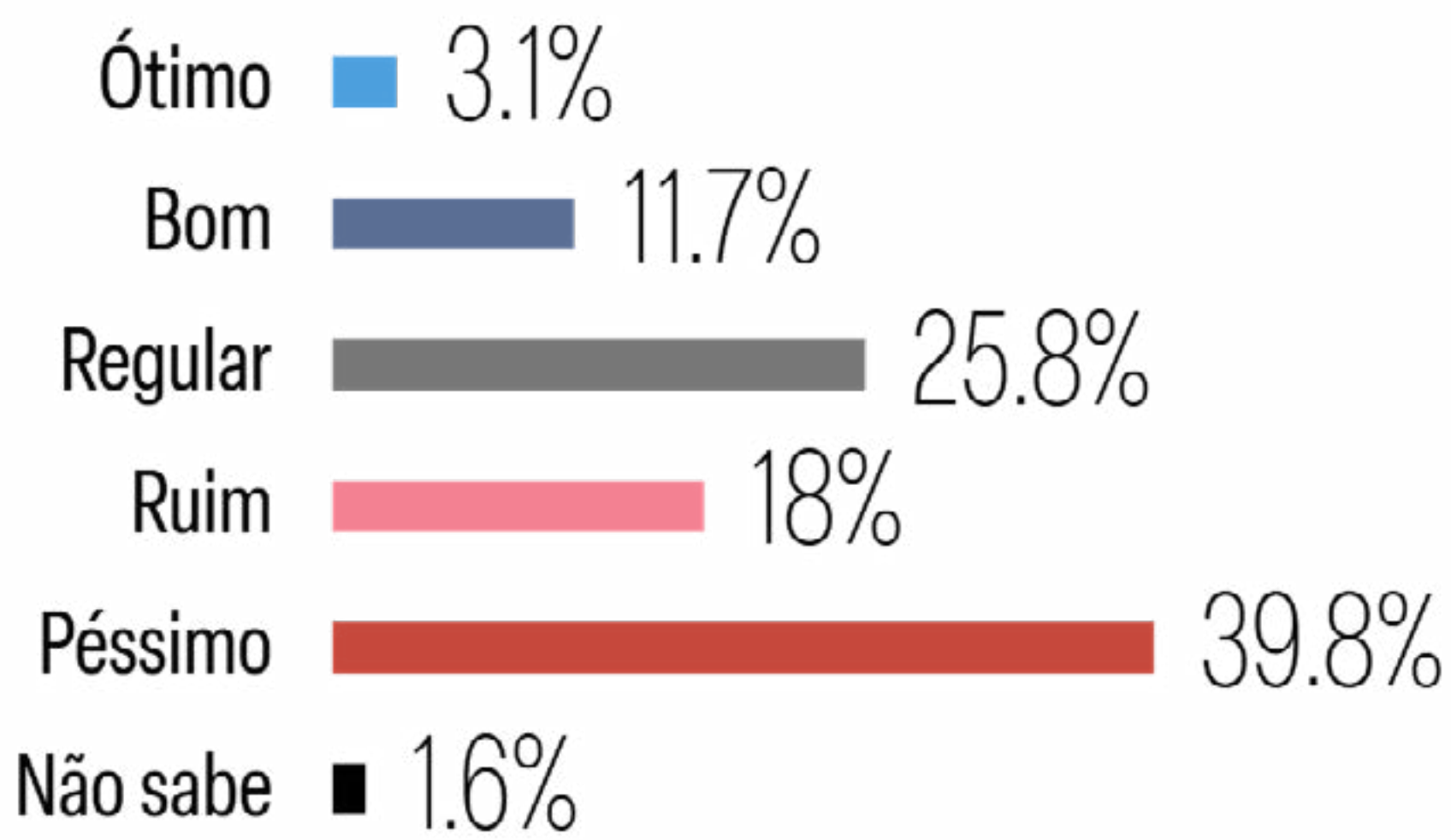


Como você avalia o governo de Lula até o momento?

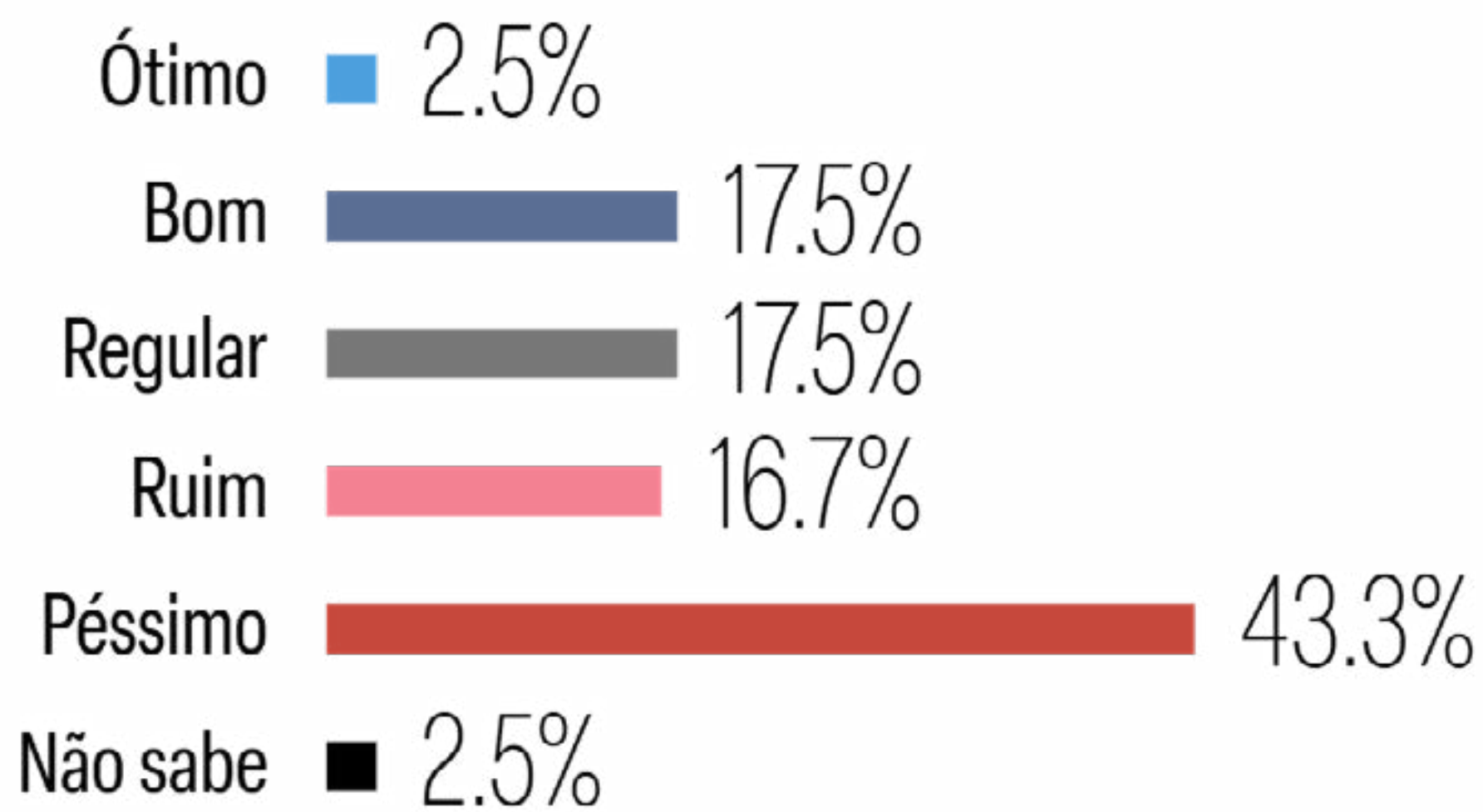
Esta pesquisa eleitoral, Meio/Ideia, está registrada no Tribunal Superior Eleitoral (TSE) sob o protocolo BR-05356/2026-BRASIL. Amostra: 1.500 entrevistas representativas BR. Intervalo de confiança de 95% e margem de erro de 2,5 pp. Campo: 01 de maio a 5 de maio de 2026. Devido ao arredondamento, a soma dos percentuais pode variar de 99% a 101%.

# AVALIAÇÃO DO GOVERNO POR REGIÃO 1

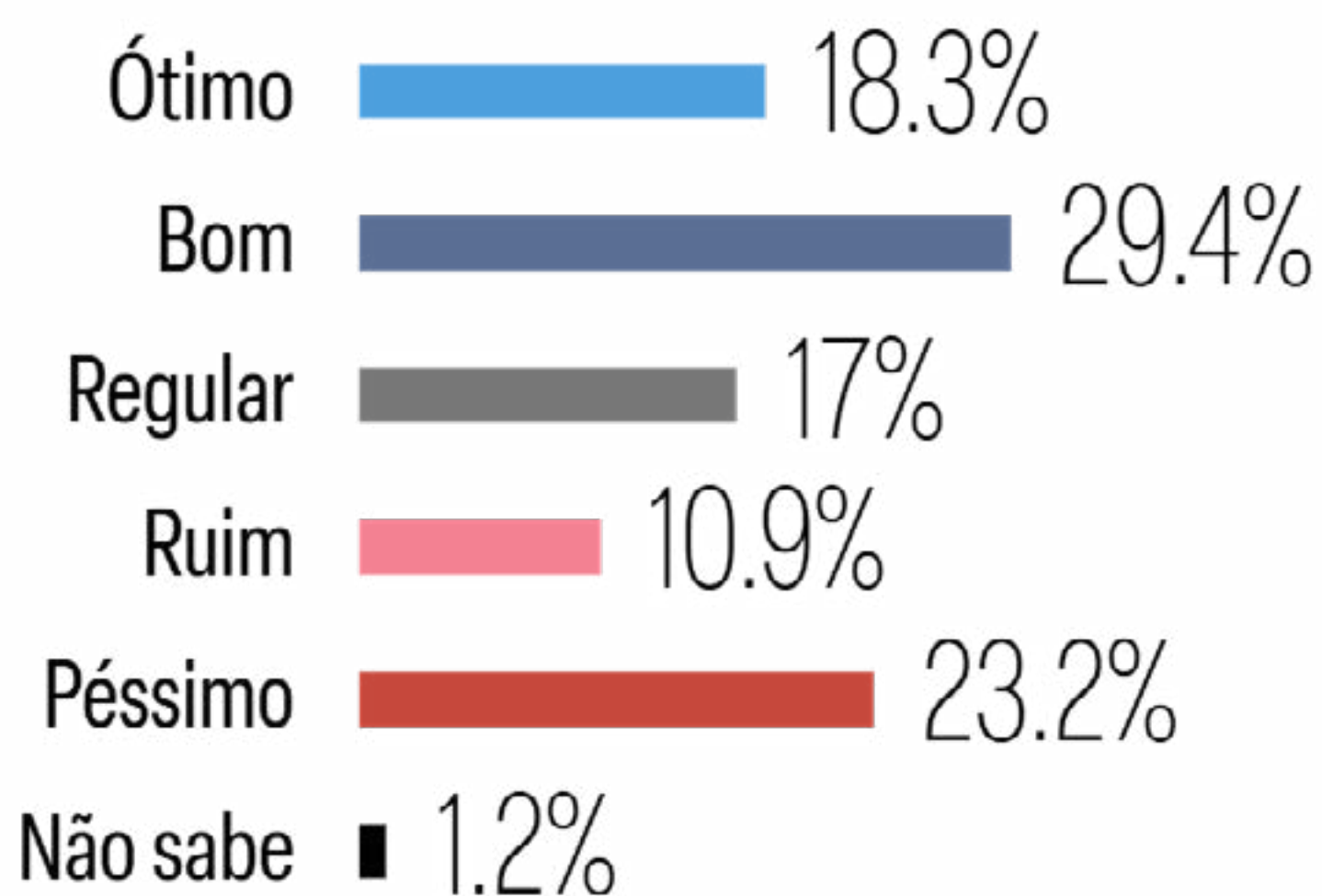
## Norte



## Centro-Oeste



## Nordeste

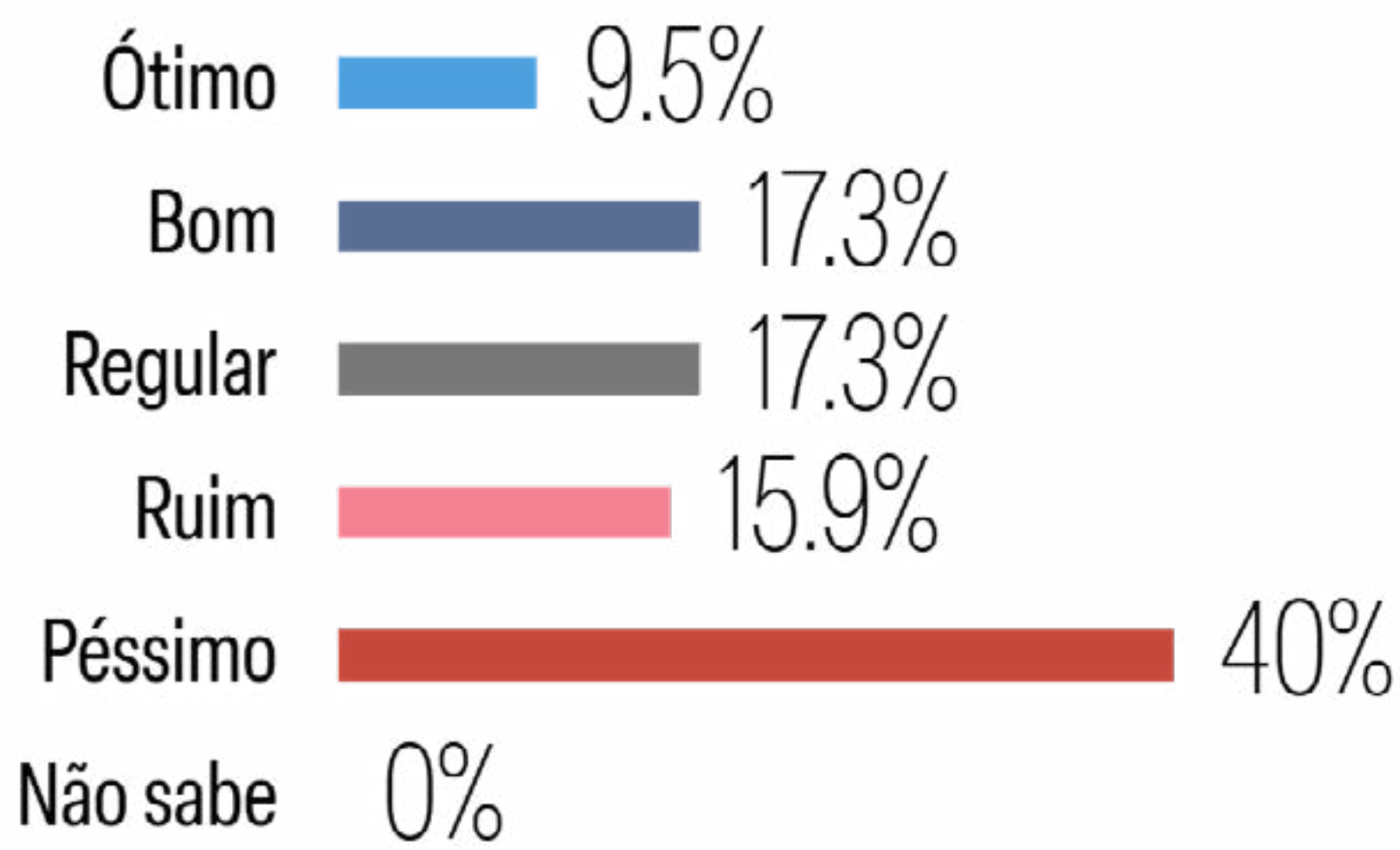


Como você avalia o governo de Lula até o momento?

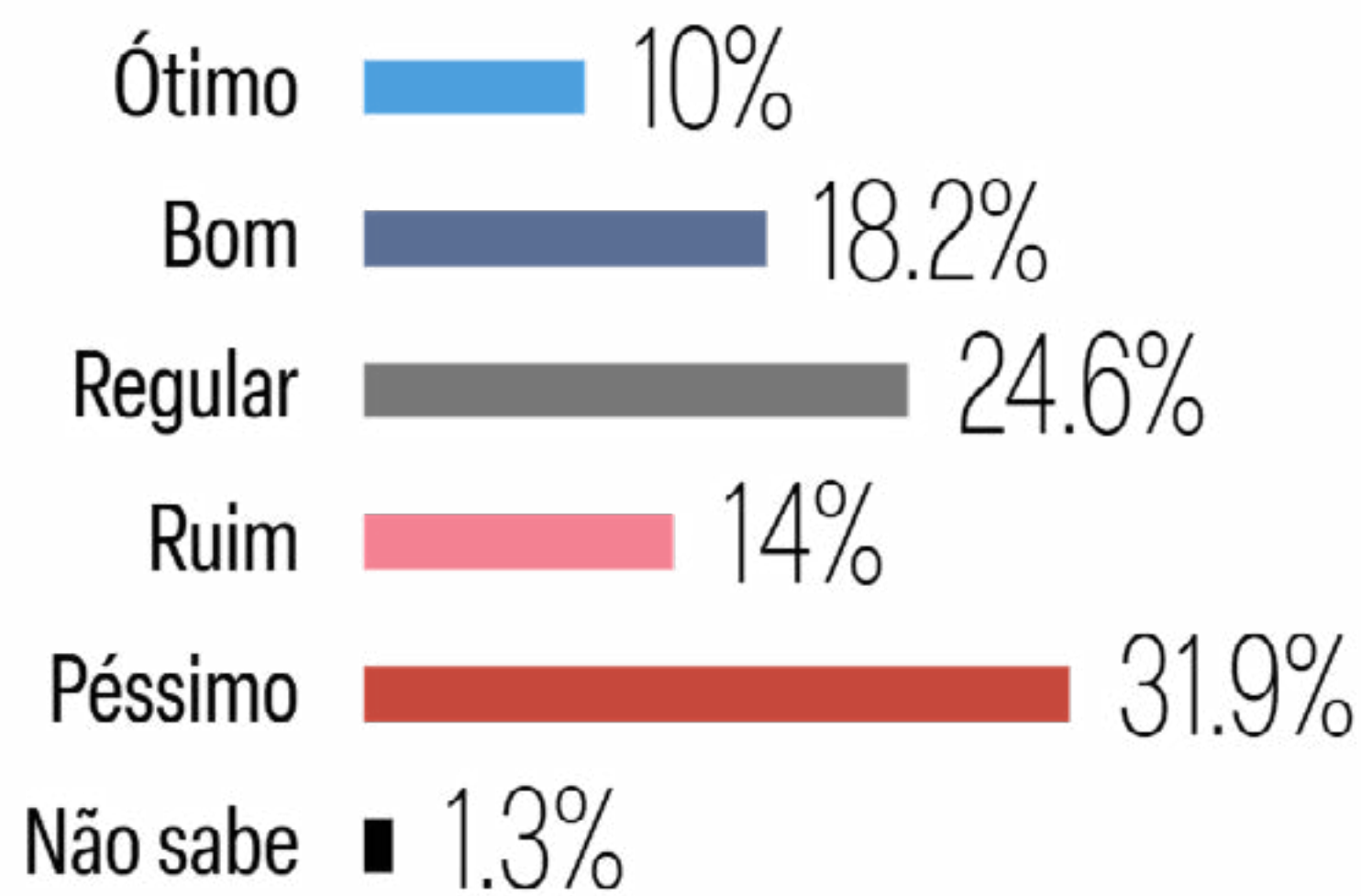
Esta pesquisa eleitoral, Meio/Ideia, está registrada no Tribunal Superior Eleitoral (TSE) sob o protocolo BR-05356/2026-BRASIL. Amostra: 1.500 entrevistas representativas BR. Intervalo de confiança de 95% e margem de erro de 2,5 pp. Campo: 01 de maio a 5 de maio de 2026. Devido ao arredondamento, a soma dos percentuais pode variar de 99% a 101%.

# AVALIAÇÃO DO GOVERNO POR REGIÃO 2

## Sul



## Sudeste

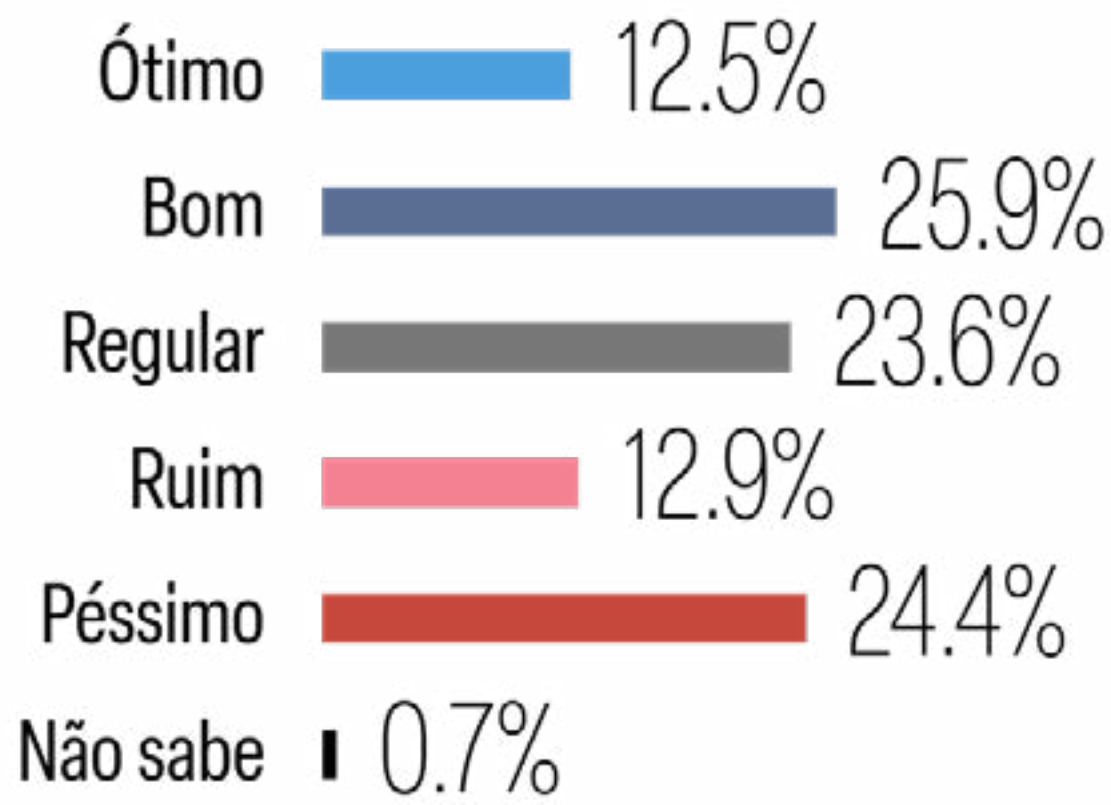


Como você avalia o governo de Lula até o momento?

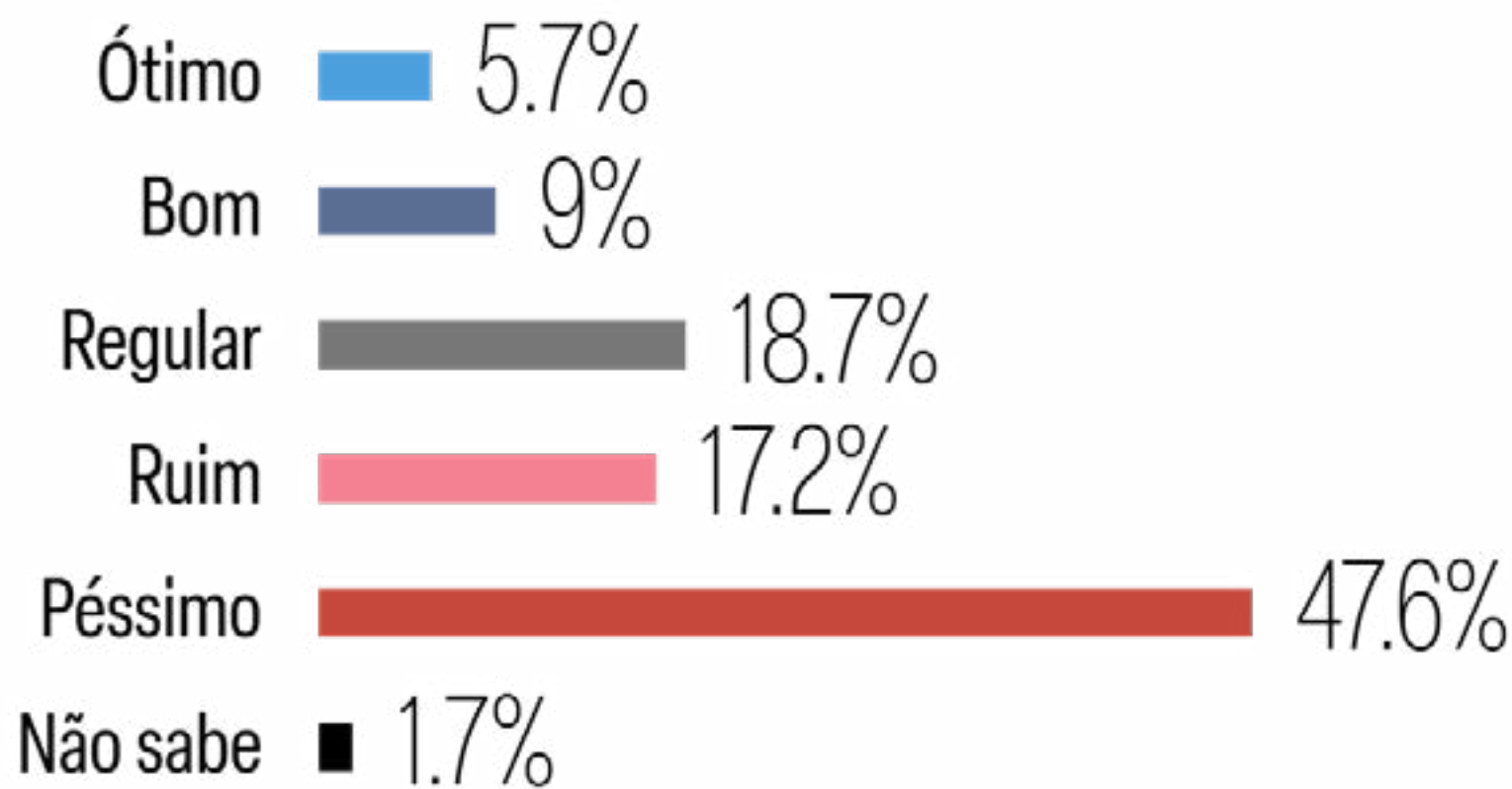
Esta pesquisa eleitoral, Meio/Ideia, está registrada no Tribunal Superior Eleitoral (TSE) sob o protocolo BR-05356/2026-BRASIL. Amostra: 1.500 entrevistas representativas BR. Intervalo de confiança de 95% e margem de erro de 2,5 pp. Campo: 01 de maio a 5 de maio de 2026. Devido ao arredondamento, a soma dos percentuais pode variar de 99% a 101%.

# AVALIAÇÃO DO GOVERNO POR RELIGIÃO

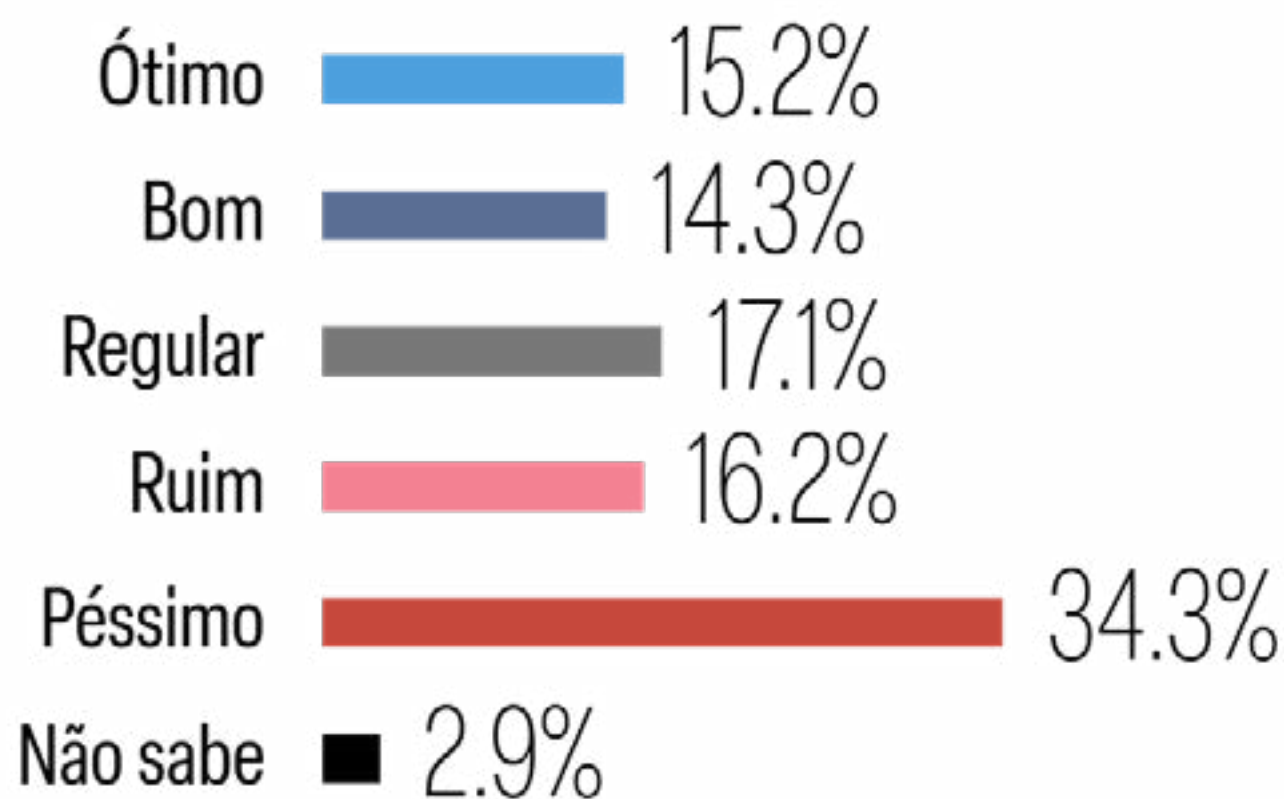
## Católicos



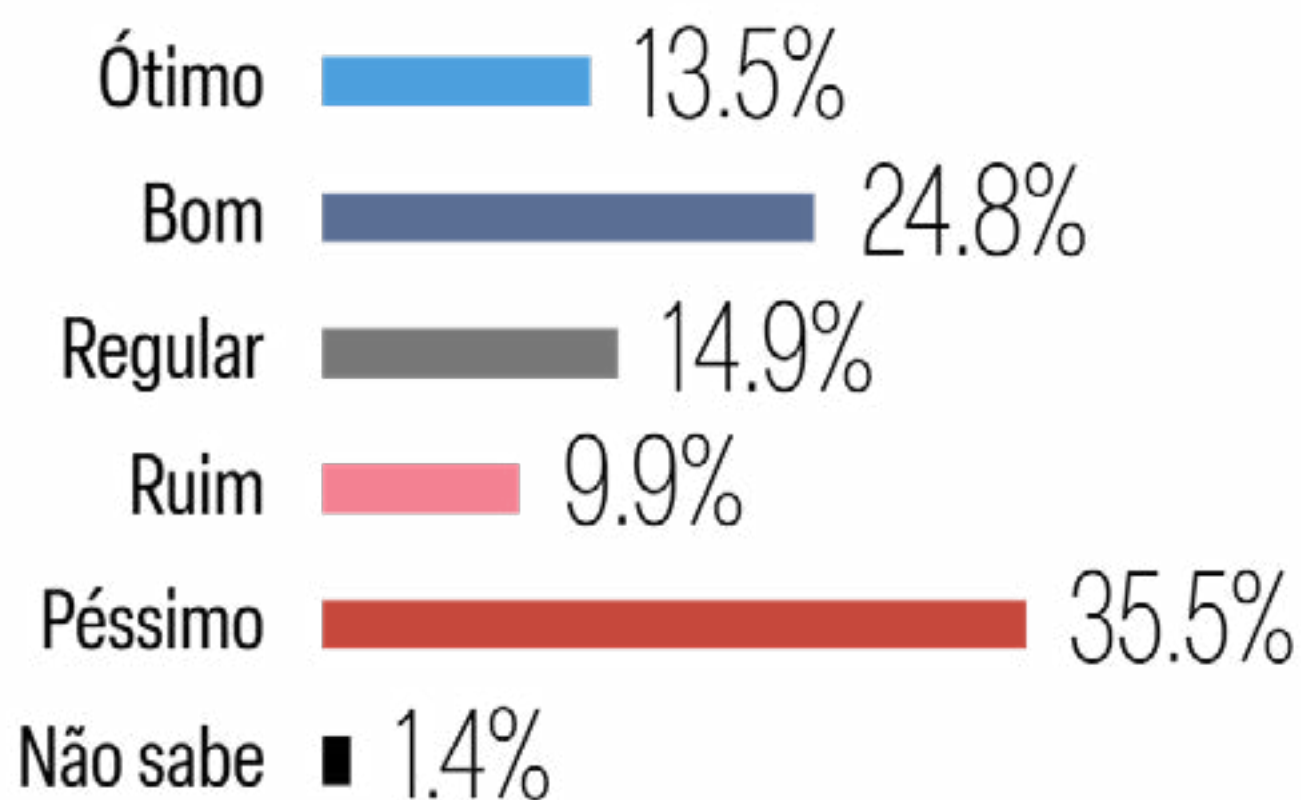
## Evangélicos



## Outras religiões



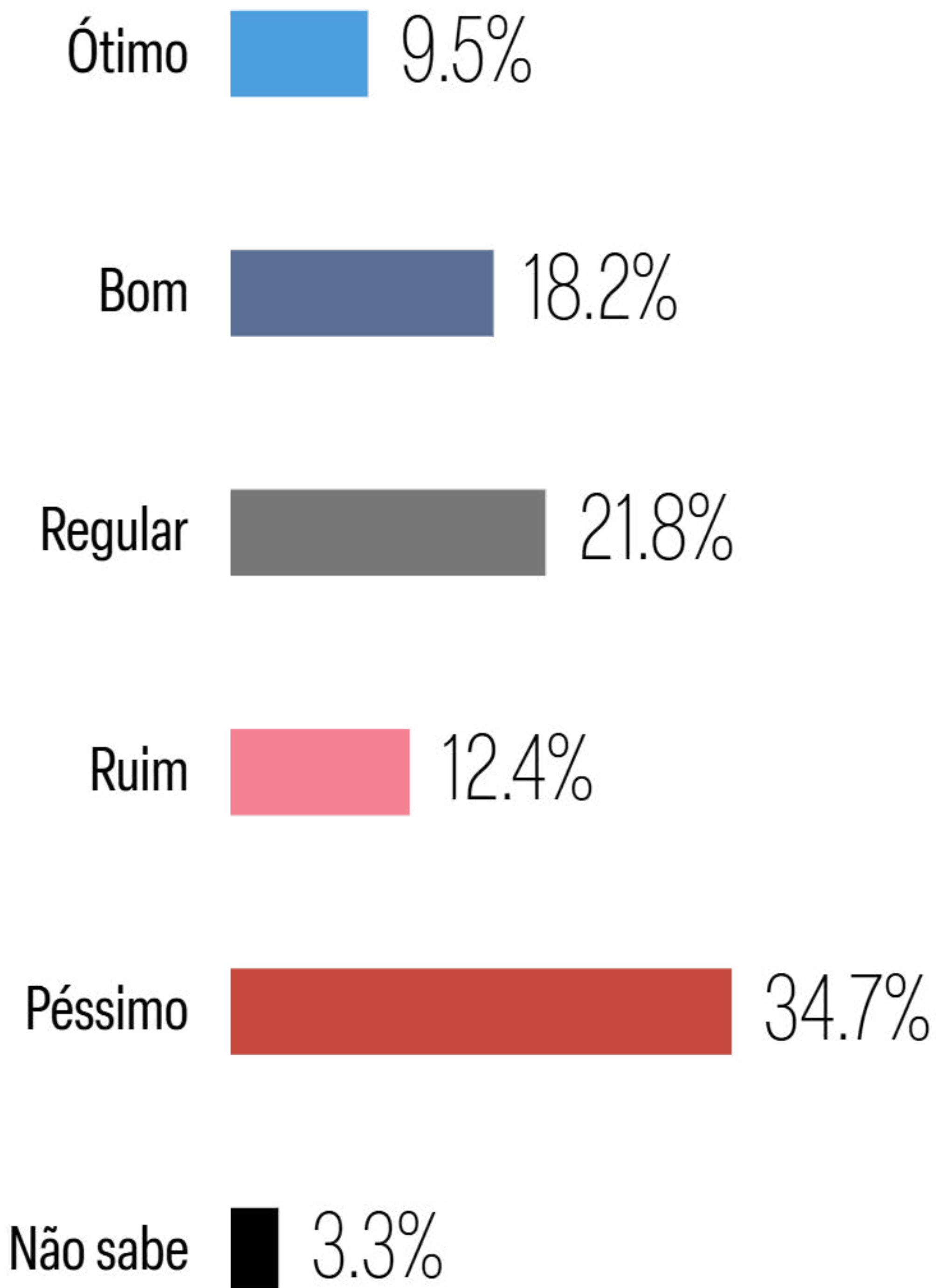
## Sem religião



Como você avalia o governo de Lula até o momento?

Esta pesquisa eleitoral, Meio/Ideia, está registrada no Tribunal Superior Eleitoral (TSE) sob o protocolo BR-05356/2026-BRASIL. Amostra: 1.500 entrevistas representativas BR. Intervalo de confiança de 95% e margem de erro de 2,5 pp. Campo: 01 de maio a 5 de maio de 2026. Devido ao arredondamento, a soma dos percentuais pode variar de 99% a 101%.

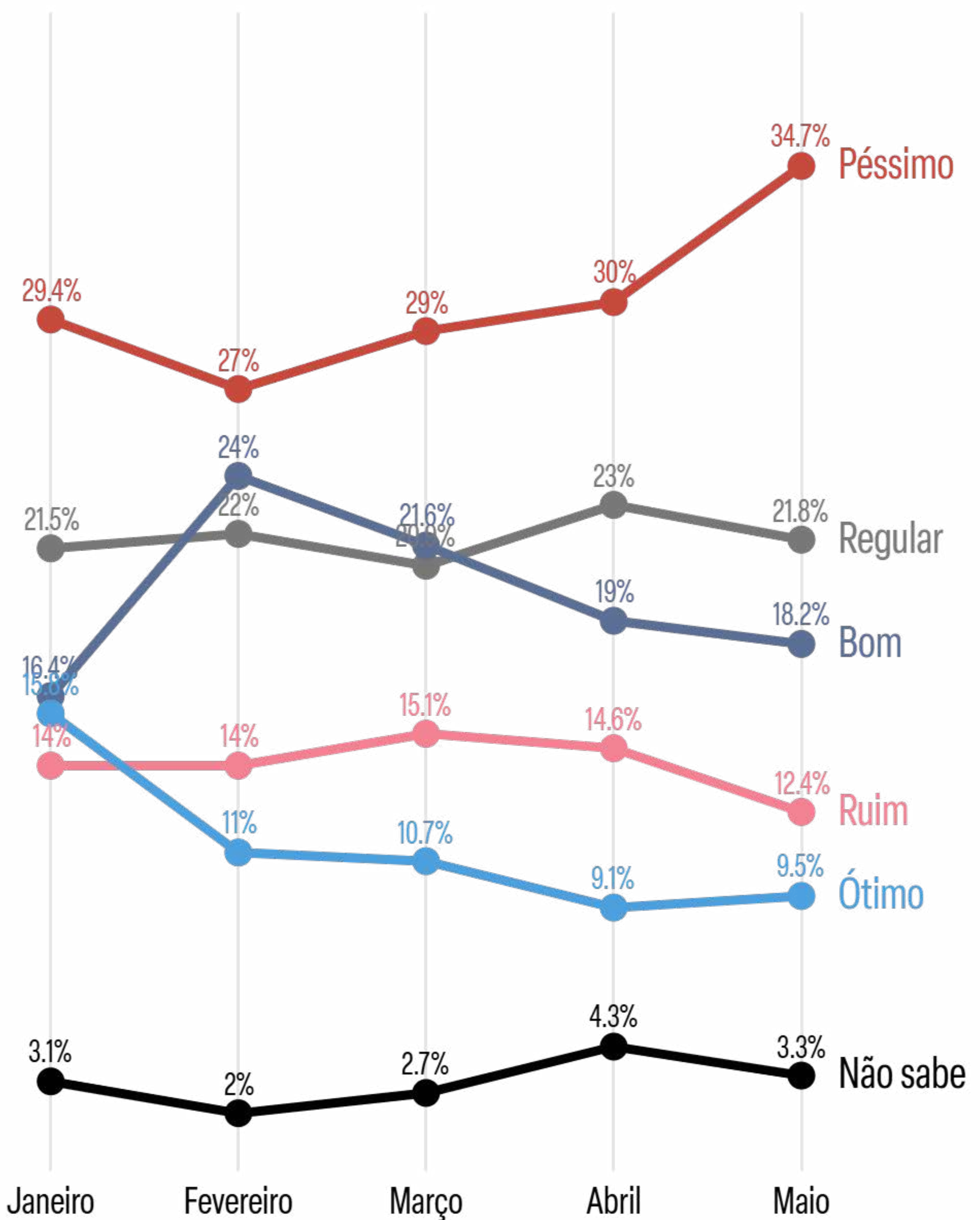
# AVALIAÇÃO DA ECONOMIA



Como você avalia o governo de Lula até o momento na Economia?

Esta pesquisa eleitoral, Meio/Ideia, está registrada no Tribunal Superior Eleitoral (TSE) sob o protocolo BR-05356/2026-BRASIL. Amostra: 1.500 entrevistas representativas BR. Intervalo de confiança de 95% e margem de erro de 2,5 pp. Campo: 01 de maio a 5 de maio de 2026. Devido ao arredondamento, a soma dos percentuais pode variar de 99% a 101%.

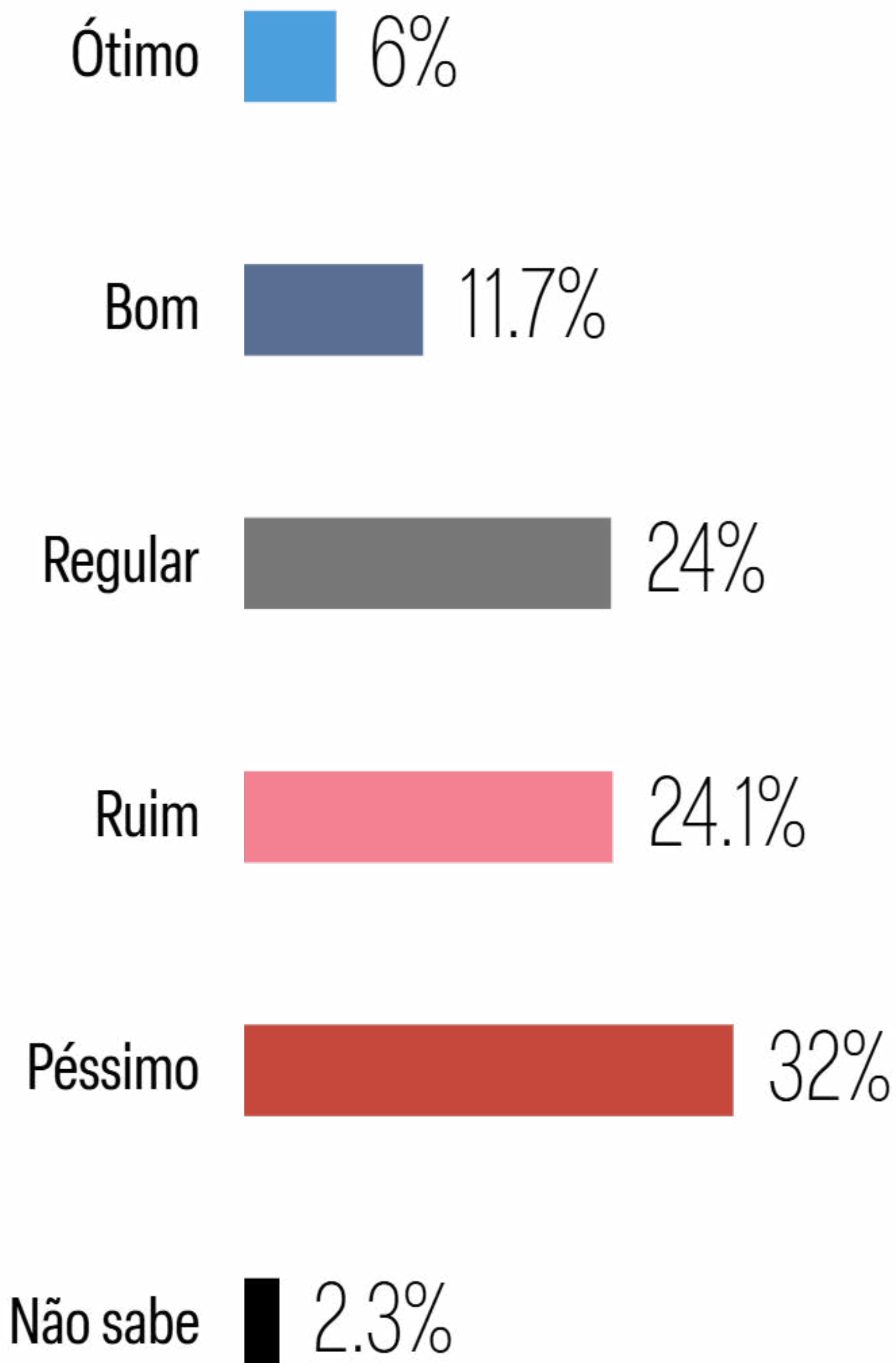
# AVALIAÇÃO DA ECONOMIA EVOLUÇÃO



Como você avalia o governo de Lula até o momento na Economia?

Esta pesquisa eleitoral, Meio/Ideia, está registrada no Tribunal Superior Eleitoral (TSE) sob o protocolo BR-05356/2026-BRASIL. Amostra: 1.500 entrevistas representativas BR. Intervalo de confiança de 95% e margem de erro de 2,5 pp. Campo: 01 de maio a 5 de maio de 2026. Devido ao arredondamento, a soma dos percentuais pode variar de 99% a 101%.

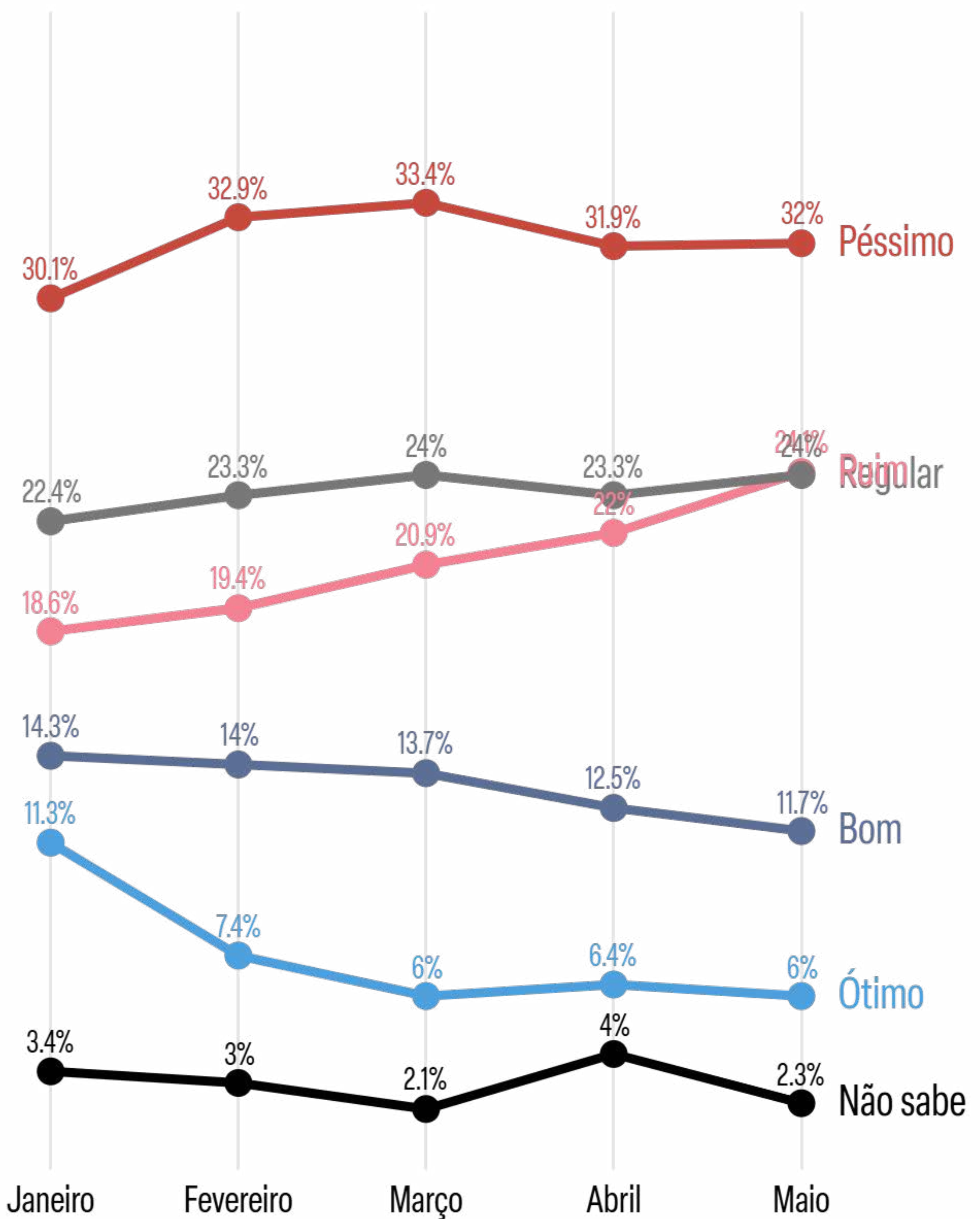
# AVALIAÇÃO DA SEGURANÇA PÚBLICA



Como você avalia o governo de Lula até o momento na segurança pública?

Esta pesquisa eleitoral, Meio/Ideia, está registrada no Tribunal Superior Eleitoral (TSE) sob o protocolo BR-05356/2026-BRASIL. Amostra: 1.500 entrevistas representativas BR. Intervalo de confiança de 95% e margem de erro de 2,5 pp. Campo: 01 de maio a 5 de maio de 2026. Devido ao arredondamento, a soma dos percentuais pode variar de 99% a 101%.

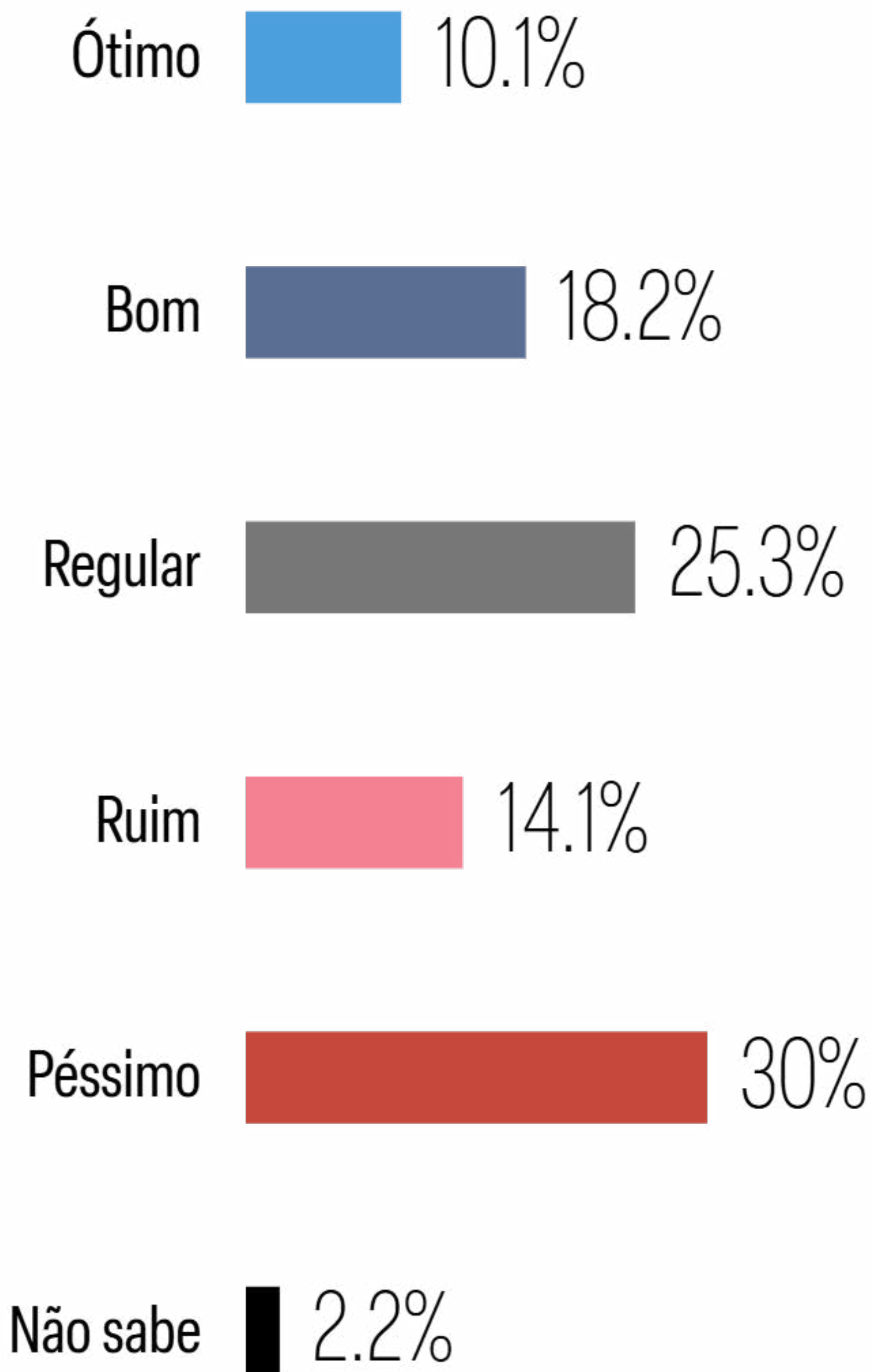
# AVALIAÇÃO DA SEGURANÇA PÚBLICA EVOLUÇÃO



Como você avalia o governo de Lula até o momento na segurança pública?

Esta pesquisa eleitoral, Meio/Ideia, está registrada no Tribunal Superior Eleitoral (TSE) sob o protocolo BR-05356/2026-BRASIL. Amostra: 1.500 entrevistas representativas BR. Intervalo de confiança de 95% e margem de erro de 2,5 pp. Campo: 01 de maio a 5 de maio de 2026. Devido ao arredondamento, a soma dos percentuais pode variar de 99% a 101%.

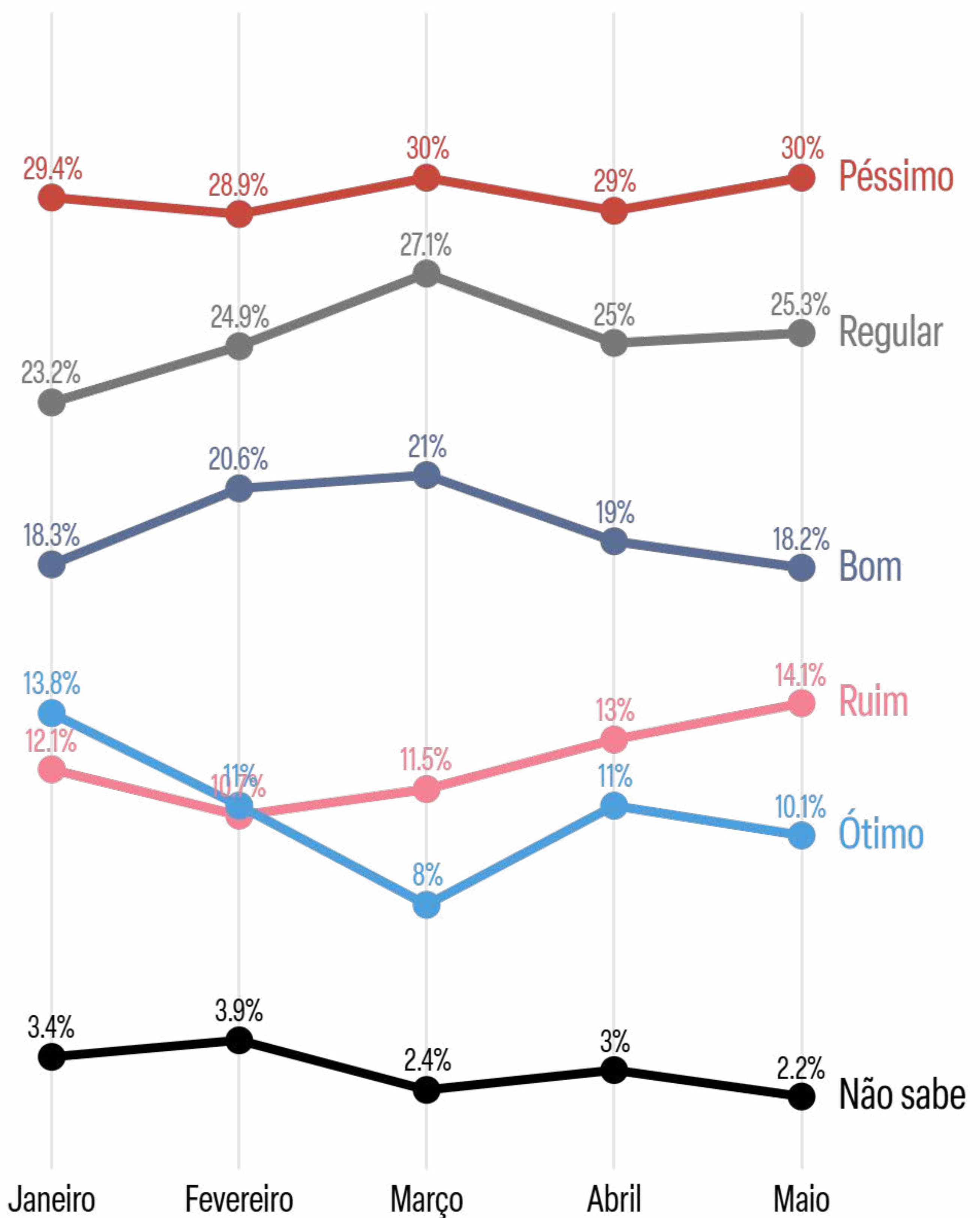
# AVALIAÇÃO DA SAÚDE



Como você avalia o governo de Lula até o momento na saúde?

Esta pesquisa eleitoral, Meio/Ideia, está registrada no Tribunal Superior Eleitoral (TSE) sob o protocolo BR-05356/2026-BRASIL. Amostra: 1.500 entrevistas representativas BR. Intervalo de confiança de 95% e margem de erro de 2,5 pp. Campo: 01 de maio a 5 de maio de 2026. Devido ao arredondamento, a soma dos percentuais pode variar de 99% a 101%.

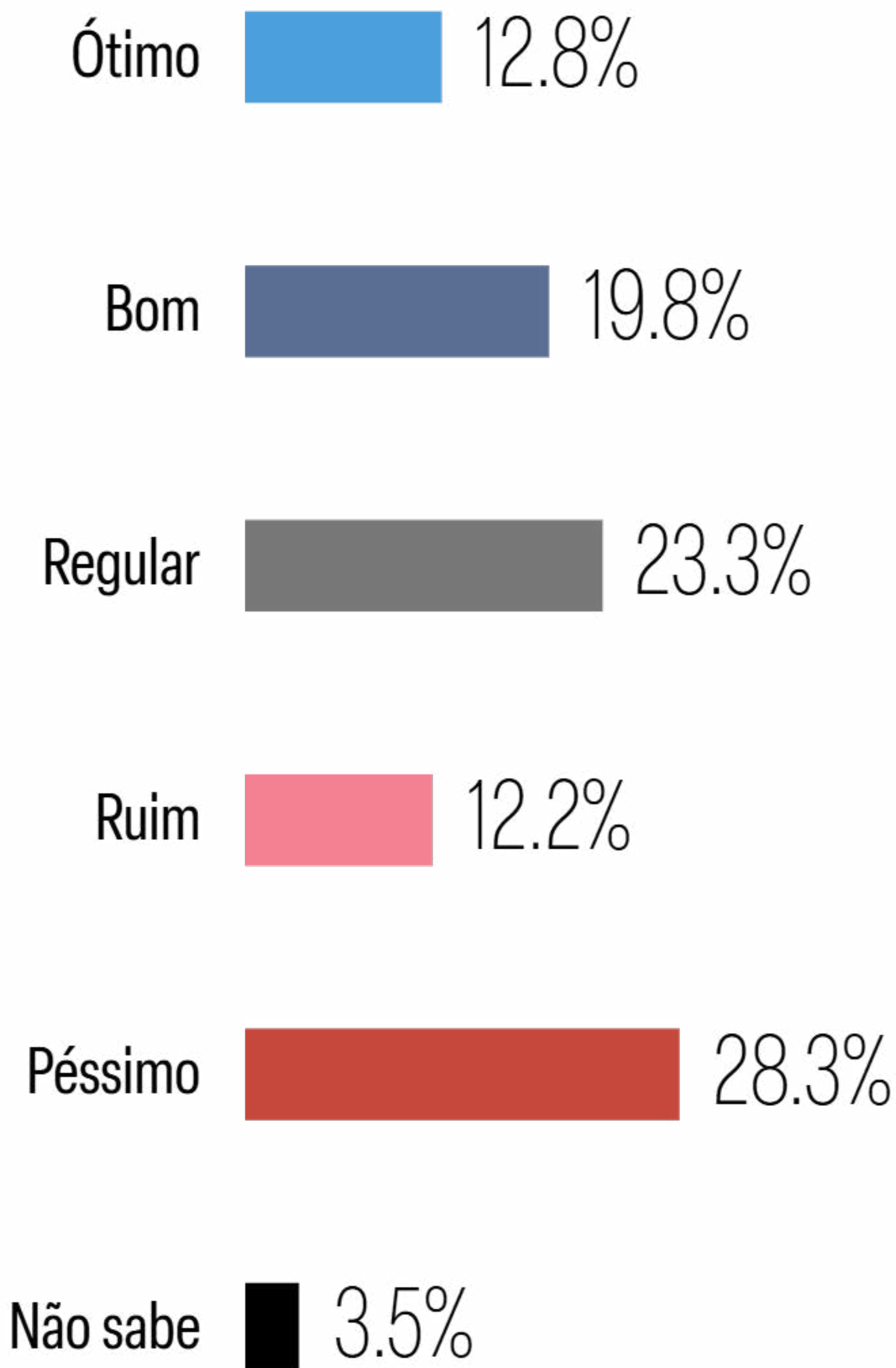
# AVALIAÇÃO DA SAÚDE EVOLUÇÃO



Como você avalia o governo de Lula até o momento na saúde?

Esta pesquisa eleitoral, Meio/Ideia, está registrada no Tribunal Superior Eleitoral (TSE) sob o protocolo BR-05356/2026-BRASIL. Amostra: 1.500 entrevistas representativas BR. Intervalo de confiança de 95% e margem de erro de 2,5 pp. Campo: 01 de maio a 5 de maio de 2026. Devido ao arredondamento, a soma dos percentuais pode variar de 99% a 101%.

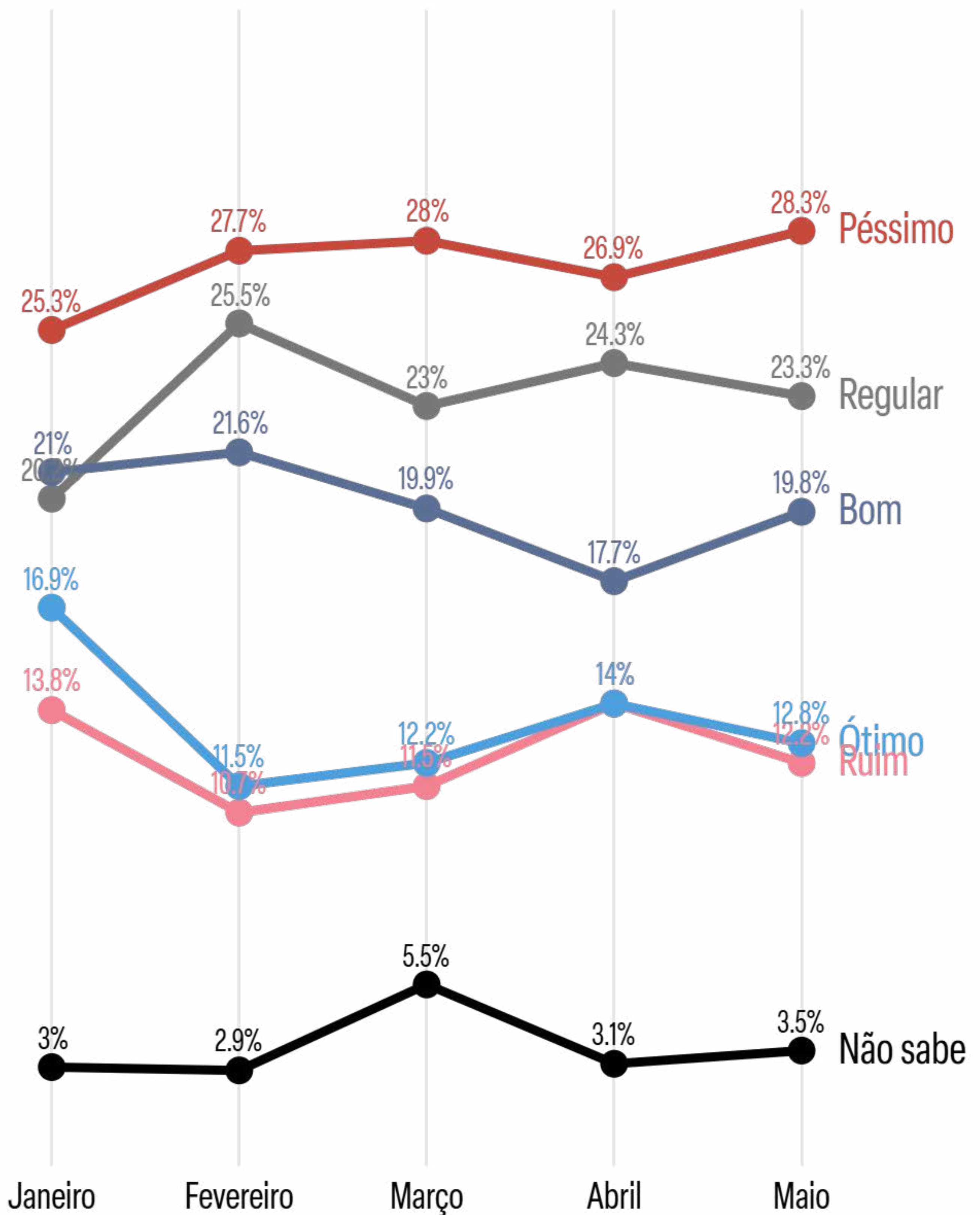
# AVALIAÇÃO DA EDUCAÇÃO



Como você avalia o governo de Lula até o momento na educação?

Esta pesquisa eleitoral, Meio/Ideia, está registrada no Tribunal Superior Eleitoral (TSE) sob o protocolo BR-05356/2026-BRASIL. Amostra: 1.500 entrevistas representativas BR. Intervalo de confiança de 95% e margem de erro de 2,5 pp. Campo: 01 de maio a 5 de maio de 2026. Devido ao arredondamento, a soma dos percentuais pode variar de 99% a 101%.

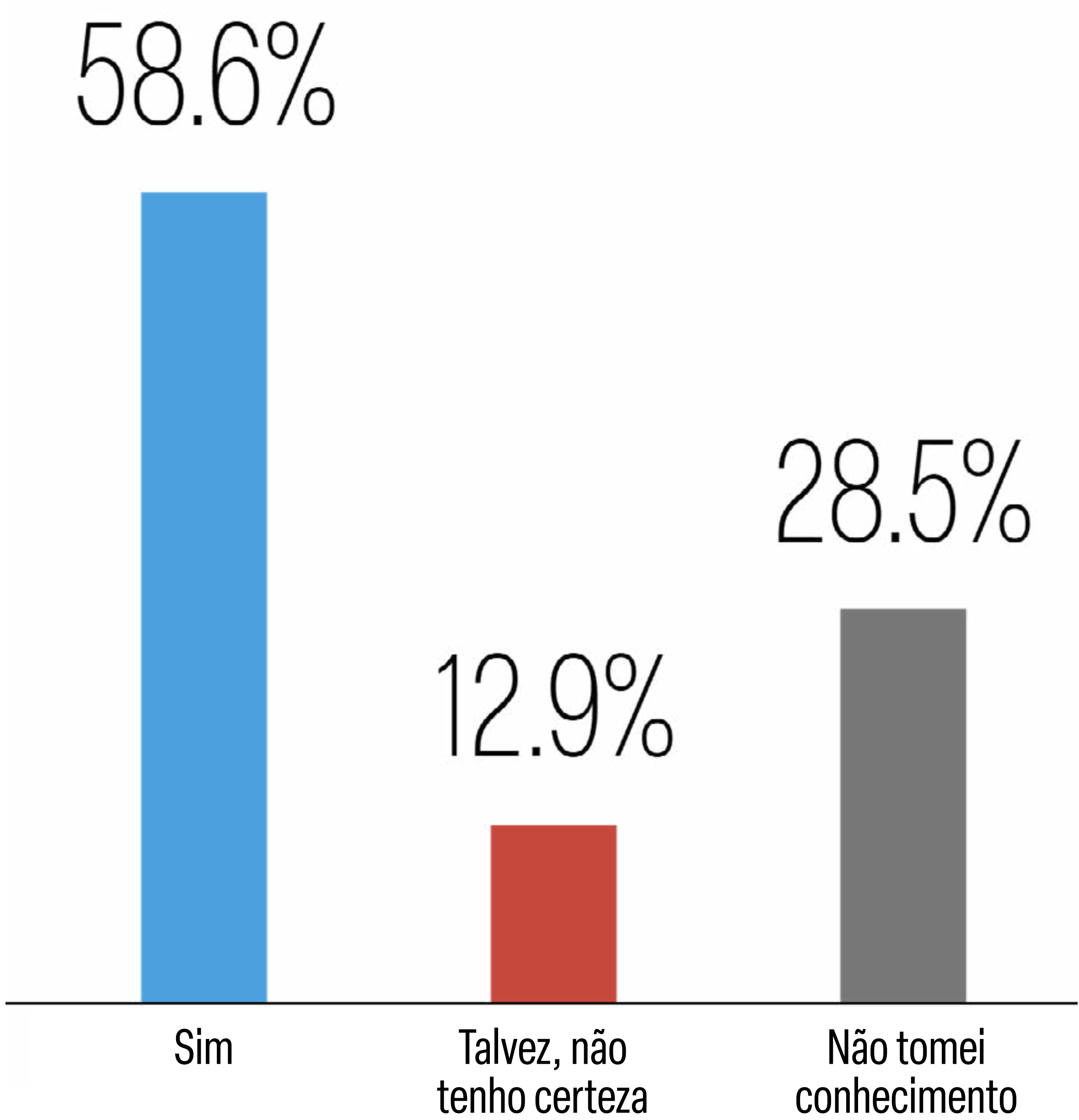
# AVALIAÇÃO DA EDUCAÇÃO EVOLUÇÃO



Como você avalia o governo de Lula até o momento na educação?

Esta pesquisa eleitoral, Meio/Ideia, está registrada no Tribunal Superior Eleitoral (TSE) sob o protocolo BR-05356/2026-BRASIL. Amostra: 1.500 entrevistas representativas BR. Intervalo de confiança de 95% e margem de erro de 2,5 pp. Campo: 01 de maio a 5 de maio de 2026. Devido ao arredondamento, a soma dos percentuais pode variar de 99% a 101%.

## SABE DA REJEIÇÃO DE JORGE MESSIAS PELO SENADO?



Você tomou conhecimento de que o Senado rejeitou a indicação de Jorge Messias, feita pelo presidente Lula, para o Supremo Tribunal Federal (STF)?  
(ESTIMULADA – RESPOSTA ÚNICA)

Esta pesquisa eleitoral, Meio/Ideia, está registrada no Tribunal Superior Eleitoral (TSE) sob o protocolo BR-05356/2026-BRASIL. Amostra: 1.500 entrevistas representativas BR. Intervalo de confiança de 95% e margem de erro de 2,5 pp. Campo: 01 de maio a 5 de maio de 2026. Devido ao arredondamento, a soma dos percentuais pode variar de 99% a 101%.

# O QUE ACHA DA REJEIÇÃO DE MESSIAS?

 12%

O Senado fez seu papel ao barrar uma indicação política

 35%

Foi uma derrota do presidente Lula que mostra a fraqueza do governo

 36%

Foi uma articulação da oposição para enfraquecer o governo

 8%

Indicações para o STF não deveriam passar pelo Senado

 9%

Não sabe


Pensando na rejeição do nome de Jorge Messias pelo Senado para o STF, o que mais se aproxima da sua opinião? (ESTIMULADA – RESPOSTA ÚNICA)

Esta pesquisa eleitoral, Meio/Ideia, está registrada no Tribunal Superior Eleitoral (TSE) sob o protocolo BR-05356/2026-BRASIL. Amostra: 1.500 entrevistas representativas BR. Intervalo de confiança de 95% e margem de erro de 2,5 pp. Campo: 01 de maio a 5 de maio de 2026. Devido ao arredondamento, a soma dos percentuais pode variar de 99% a 101%.

# QUEM LULA DEVE INDICAR PARA O STF?

 37%  
Outro nome do governo, mantendo o perfil político

 39.4%  
Um nome técnico, sem ligação direta com o governo

 13.2%  
Um nome de consenso negociado com o Senado

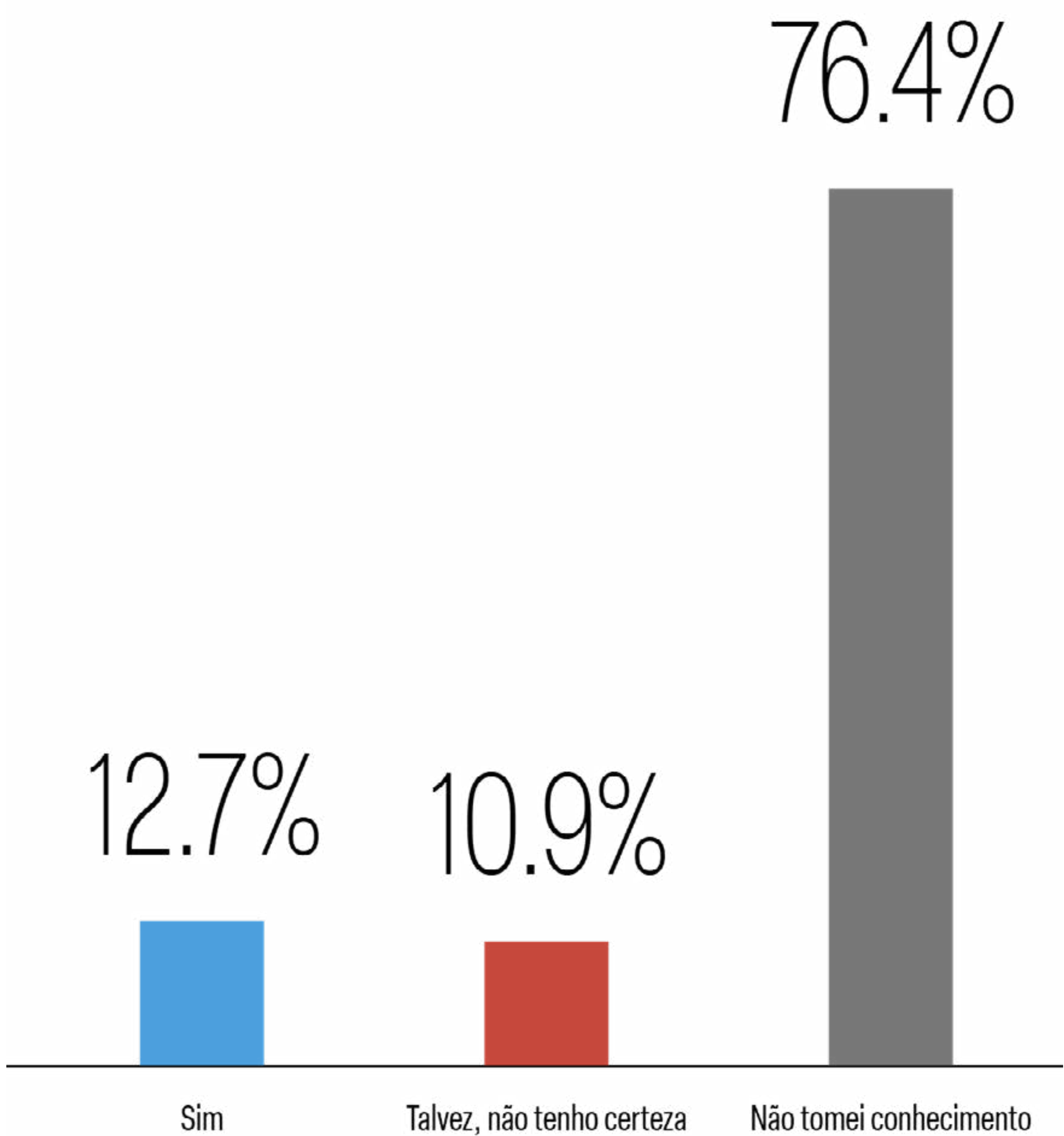
 5%  
Uma mulher, independentemente do perfil

 5.4%  
Não sabe

Pensando na rejeição do nome de Jorge Messias pelo Senado para o STF, o que mais se aproxima da sua opinião? (ESTIMULADA – RESPOSTA ÚNICA)

Esta pesquisa eleitoral, Meio/Ideia, está registrada no Tribunal Superior Eleitoral (TSE) sob o protocolo BR-05356/2026-BRASIL. Amostra: 1.500 entrevistas representativas BR. Intervalo de confiança de 95% e margem de erro de 2,5 pp. Campo: 01 de maio a 5 de maio de 2026. Devido ao arredondamento, a soma dos percentuais pode variar de 99% a 101%.

# SOUBE DA BRIGA ENTRE ZEMA E MINISTROS DO STF?




Você tomou conhecimento do embate público entre o ex-governador de Minas Gerais, Romeu Zema, e os ministros do Supremo Tribunal Federal (STF)?  
(ESTIMULADA – RESPOSTA ÚNICA)


Esta pesquisa eleitoral, Meio/Ideia, está registrada no Tribunal Superior Eleitoral (TSE) sob o protocolo BR-05356/2026-BRASIL. Amostra: 1.500 entrevistas representativas BR. Intervalo de confiança de 95% e margem de erro de 2,5 pp. Campo: 01 de maio a 5 de maio de 2026. Devido ao arredondamento, a soma dos percentuais pode variar de 99% a 101%.

## O QUE ACHOU DA ATITUDE DE ZEMA?


 50.3%  
Zema está certo: o STF tem ultrapassado seus limites e precisa ser criticado

 21.7%  
O STF está certo: ninguém pode ironizar os ministros do STF

 7%  
Os dois lados exageram, mas o problema maior é o STF

 10.3%  
Os dois lados exageram, mas o problema maior é o Zema

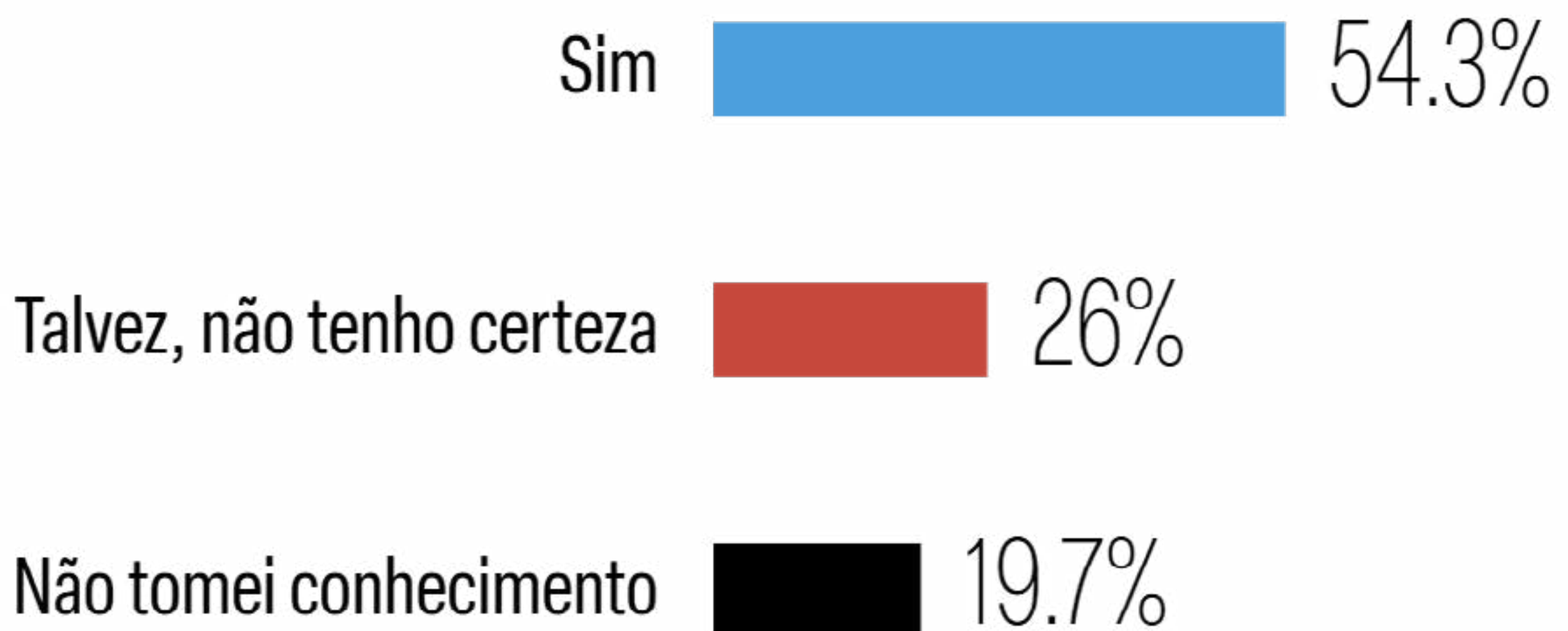
 8.5%  
É só disputa política para a eleição de 2026

 2.2%  
Não sabe

Romeu Zema publicou vídeos com fantoches que simulam ministros do STF, usando humor como crítica. Na sua opinião:  
(ESTIMULADA – RESPOSTA ÚNICA)

Esta pesquisa eleitoral, Meio/Ideia, está registrada no Tribunal Superior Eleitoral (TSE) sob o protocolo BR-05356/2026-BRASIL. Amostra: 1.500 entrevistas representativas BR. Intervalo de confiança de 95% e margem de erro de 2,5 pp. Campo: 01 de maio a 5 de maio de 2026. Devido ao arredondamento, a soma dos percentuais pode variar de 99% a 101%.

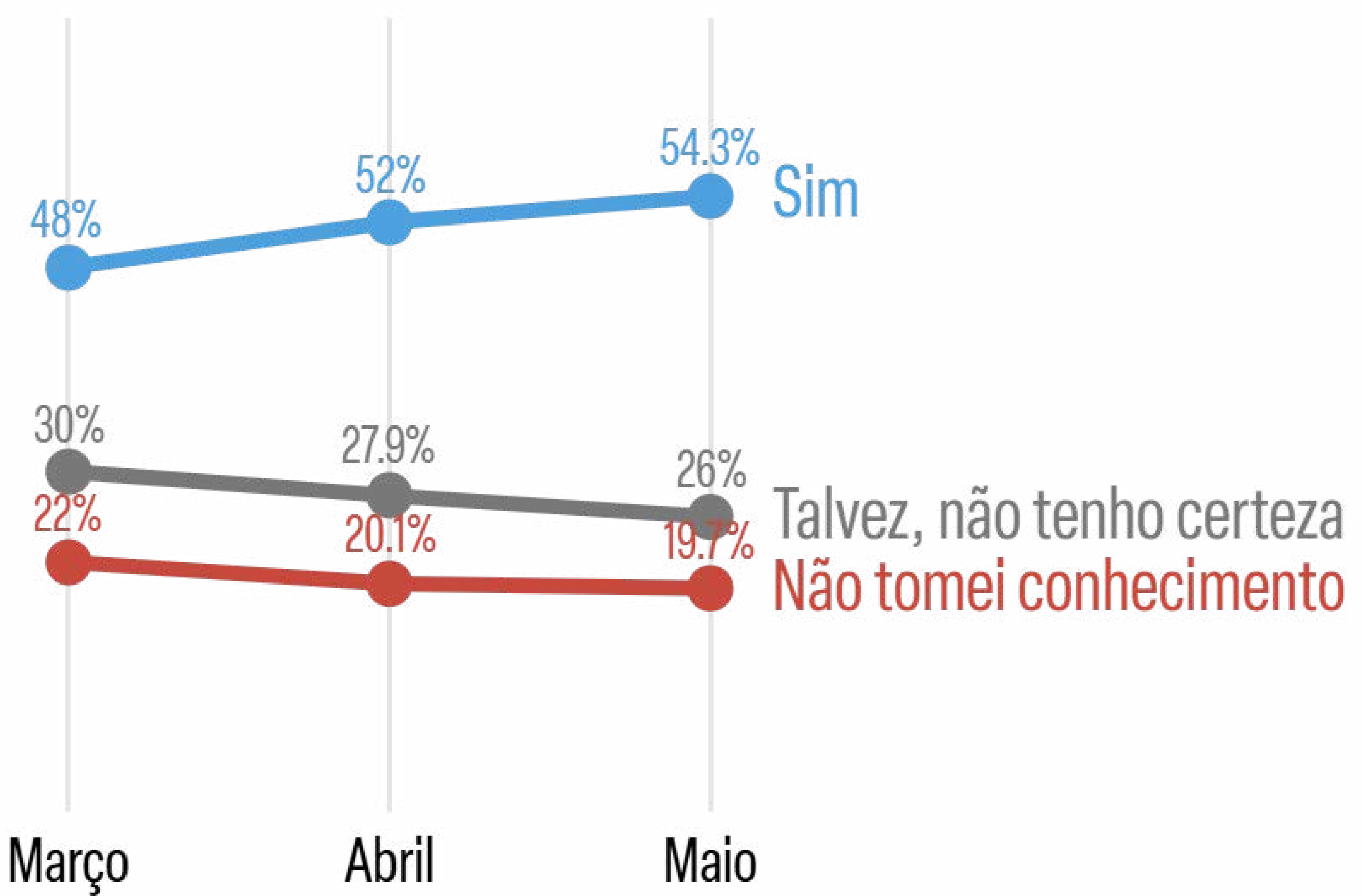
## CONHECE O CASO MASTER?



Você tomou conhecimento do chamado caso Master, envolvendo membros do Supremo Tribunal Federal (STF)?

Esta pesquisa eleitoral, Meio/Ideia, está registrada no Tribunal Superior Eleitoral (TSE) sob o protocolo BR-05356/2026-BRASIL. Amostra: 1.500 entrevistas representativas BR. Intervalo de confiança de 95% e margem de erro de 2,5 pp. Campo: 01 de maio a 5 de maio de 2026. Devido ao arredondamento, a soma dos percentuais pode variar de 99% a 101%.

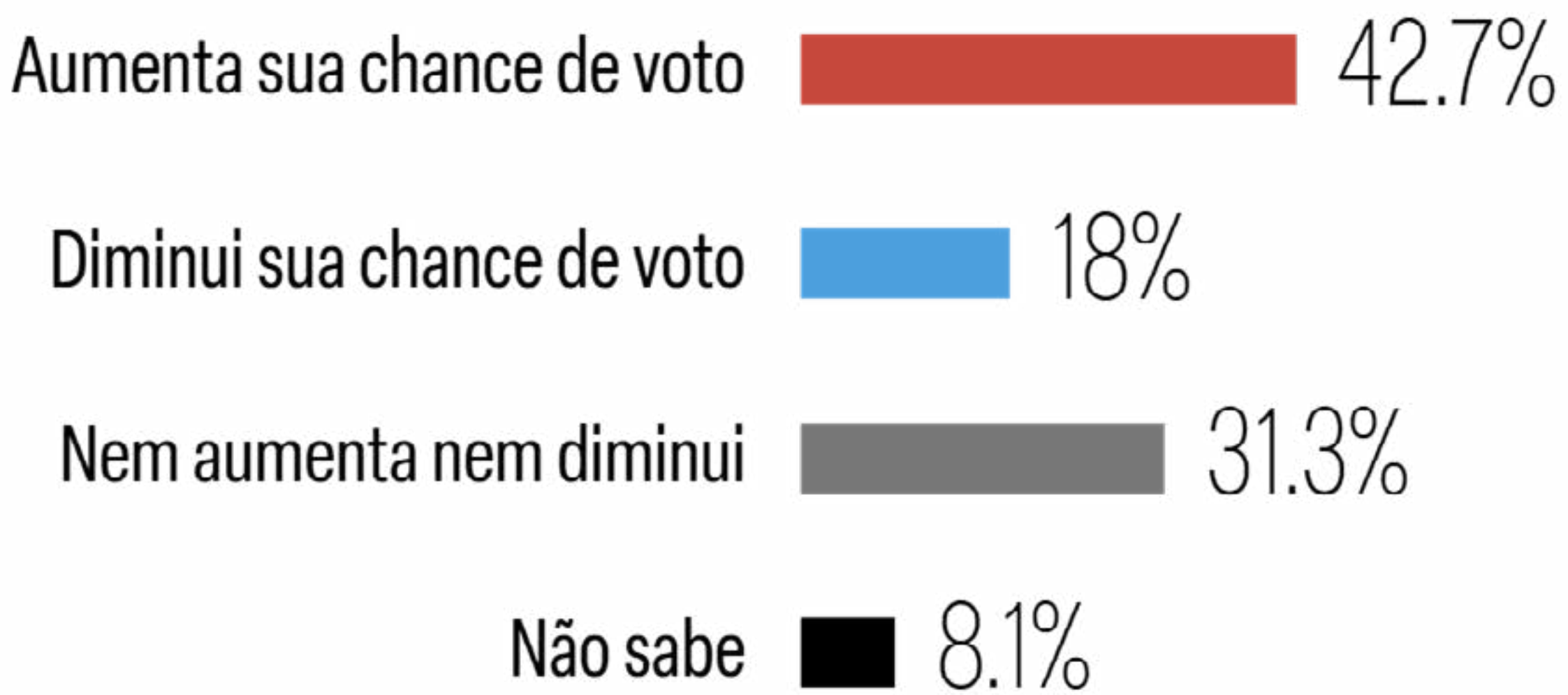
# CONHECE O CASO MASTER? EVOLUÇÃO



Você tomou conhecimento do chamado caso Master, envolvendo membros do Supremo Tribunal Federal (STF)?

Esta pesquisa eleitoral, Meio/Ideia, está registrada no Tribunal Superior Eleitoral (TSE) sob o protocolo BR-05356/2026-BRASIL. Amostra: 1.500 entrevistas representativas BR. Intervalo de confiança de 95% e margem de erro de 2,5 pp. Campo: 01 de maio a 5 de maio de 2026. Devido ao arredondamento, a soma dos percentuais pode variar de 99% a 101%.

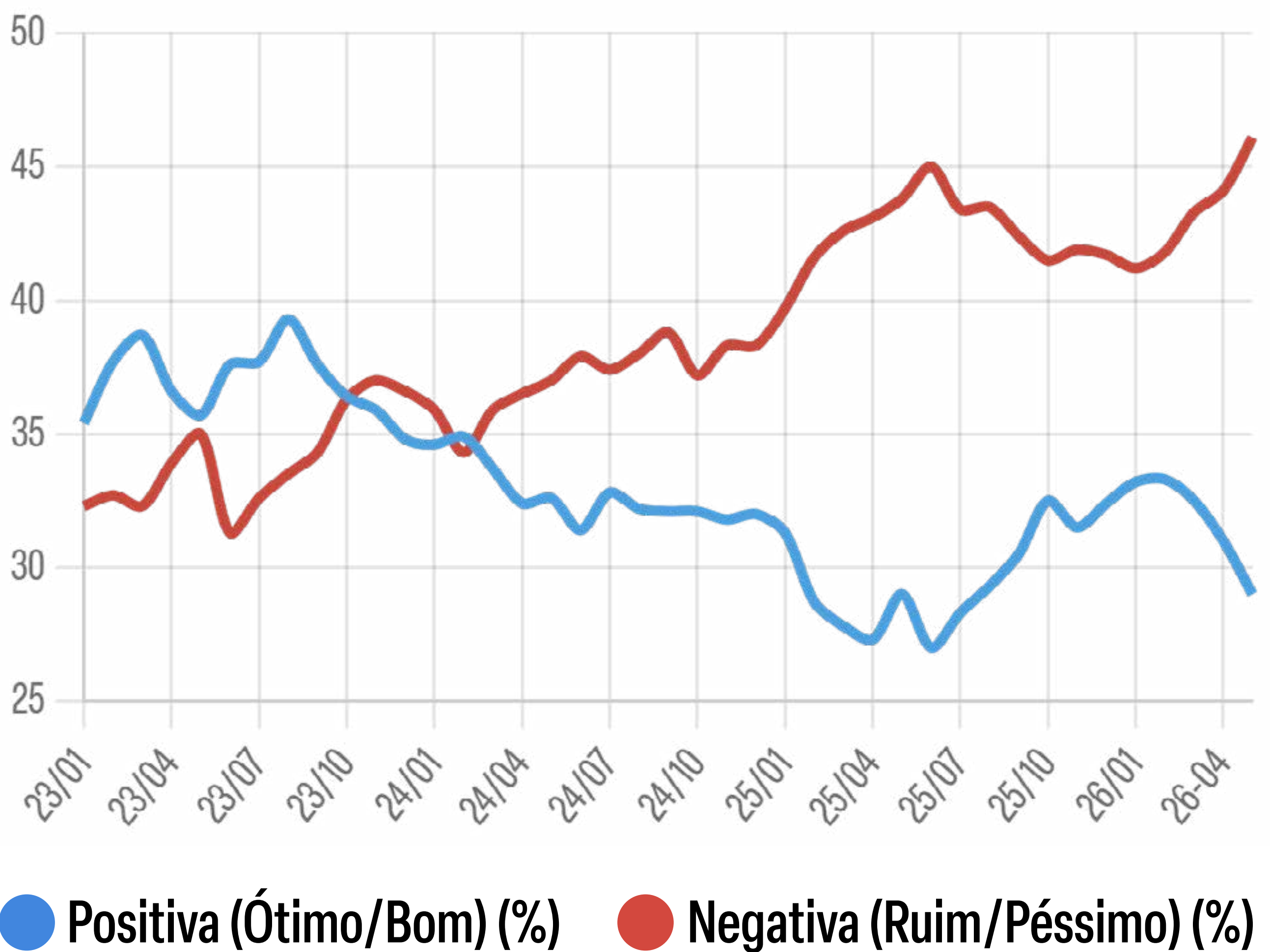
# CHANCE DE VOTAR EM UM SENADOR QUE APOIE IMPEACHMENT DE MINISTROS DO STF



Em 2026, teremos eleições para o senado. Se um(a) candidato(a) ao senado, na campanha; prometer votar o impeachment de algum ministro do STF, isso:

Esta pesquisa eleitoral, Meio/Ideia, está registrada no Tribunal Superior Eleitoral (TSE) sob o protocolo BR-05356/2026-BRASIL. Amostra: 1.500 entrevistas representativas BR. Intervalo de confiança de 95% e margem de erro de 2,5 pp. Campo: 01 de maio a 5 de maio de 2026. Devido ao arredondamento, a soma dos percentuais pode variar de 99% a 101%.

# Compara Pesquisas



*Compara Pesquisas* é o agregador de pesquisa do *Meio*. Desenvolvido em parceria com o Instituto de Pesquisa IDEIA o agregador é um algoritmo que harmoniza as curvas das pesquisas eleitorais e mostra tendências, mas não é uma média ponderada simples dos resultados das pesquisas. Os agregadores do Ideia fazem uma “correção” dos dados utilizando o “dyad ratios algorithm”, modelo desenvolvido por James A. Stimson, da University of North Carolina. O algoritmo resolve o problema da falta de regularidade no lançamento de pesquisas ao preencher eventuais lacunas no tempo. O modelo também agrega pesquisas realizadas no mesmo intervalo temporal.

## Metodologia da pesquisa

Pesquisa quantitativa com aplicação de questionário estruturado, através pesquisa telefônica, junto a uma parcela representativa do eleitorado de todo o país.

Plano amostral e ponderação quanto a sexo, idade, grau de instrução e nível econômico do entrevistado; intervalo de confiança e margem de erro: Representativo do eleitorado da área em estudo selecionado por amostragem através do método de probabilidade proporcional ao tamanho (PPT), com a técnica de Random Digit Dialing (RDD), que consiste na geração aleatória de números de telefone, assegurando que todos os indivíduos da população-alvo tenham probabilidade conhecida e diferente de zero de serem selecionados, o que permite o cálculo estatístico do tamanho da amostra, da margem de erro e dos intervalos de confiança. Considerando a população com 16 anos ou mais residente na localidade pesquisada em função das seguintes variáveis: Gênero: Masculino: 47%; Feminino: 53%; Grupos de idade: 16-24: 13%; 25-34: 20%; 35-44: 21%; 45-59: 25%; 60 anos e mais: 20%; Nível de escolaridade: Fundamental: 38%; Médio: 40% e Superior: 22%; Nível Econômico: Economicamente Ativo: 62%, Não Economicamente Ativo: 38%. Ponderação dos resultados: Está prevista eventual ponderação para correção das variáveis sexo e idade com base nos percentuais anteriormente mencionados, caso ocorram diferenças superiores a 2,5 pontos percentuais entre o previsto na amostra e a coleta de dados realizada. Para as variáveis de grau de instrução e nível econômico do entrevistado, o fator previsto para ponderação é 1 (resultados obtidos em campo). Margem de Erro: A margem de erro máxima estimada, considerando um modelo de amostragem aleatório simples, é de 2,5% para mais ou para menos e o nível de confiança é de 95%. Fonte dos dados: As proporções das variáveis são definidas a partir das pesquisas PNAD 2025 e Censo 2022/IBGE, TSE 2025.

Sistema interno de controle e verificação, conferência e fiscalização da coleta de dados e do trabalho de campo: Os pesquisadores envolvidos na realização desta pesquisa são devidamente treinados para aplicação da técnica e deste tipo de questionário, recebendo instruções específicas para cada projeto. A coleta será feita por telefone. São checados 30% dos questionários de cada pesquisador, posteriormente, por telefone. Há monitoramento de contatos telefônicos. Internamente, todo o material é verificado e codificado. Antes do processamento final e emissão dos resultados, realiza-se processo de consistência dos dados.

Dados relativos aos municípios e bairros abrangidos pela pesquisa. Na ausência de delimitação do bairro, será identificada a área em que foi realizada a pesquisa (conforme §7º. do art. 2º. da Resolução-TSE nº. 23.600/2019, A partir do dia em que a pesquisa puder ser divulgada e até o dia seguinte, o registro deverá ser complementado, sob pena de ser a pesquisa considerada não registrada; na ausência de delimitação do bairro, será identificada a área em que foi realizada): A área de abrangência da coleta é nacional. A relação das localidades selecionadas para aplicação da amostra será apresentada até o dia seguinte ao registro da pesquisa, conforme expresso no art. 2º, §7º da Resolução 23.600/2019 do TSE.

No meio da semana,  
uma série que você assiste sem pressa.

No meio da conversa,  
uma referência que sustenta o argumento.

No meio do ano eleitoral,  
o Brasil por trás dos números.

O streaming do *Meio* é o lugar das  
histórias que precisam ser contadas.

Séries originais sobre como o Brasil pensa,  
documentários especiais e conversas longas para  
os assinantes premium assistirem como quiserem.

Descubra um catálogo que você  
só encontra no *Meio Premium*



meio

[www.canalmeio.com.br](http://www.canalmeio.com.br)