

JOB 014

CÂMARA MUNICIPAL DE MANAUS

Manaus/AM
20 de Outubro



CONTATO

Rua Professor Castelo Branco, 260
Conjunto Jardim Yolanda,
Parque Dez de Novembro,
Manaus / AM

pesquisa.perspectiva@gmail.com
@perspectiva.mercado.opinioao
@perspectiva.pesquisa

92 98455 7250
perspectiva.inf.br



Objetivo

Medir a imagem institucional, confiança, representatividade e engajamento cívico dos cidadãos de Manaus em relação à Câmara Municipal de Manaus e aos vereadores.

Metodologia

A empresa utilizou um questionário previamente testado, com perguntas de controle para as cinco variáveis – cidade, gênero, idade, grau de instrução e nível econômico.

A pesquisa é do tipo quantitativa não probabilística, por amostragem, que utiliza um sistema de CATI (Computer Assisted Telephone Interview), com entrevistas pessoais realizadas por telefone.

O servidor da central de CATI da Perspectiva é dotado de um tronco com 28 terminais telefônicos e um banco de dados que contém os prefixos dos celulares pré-pagos e pós-pagos utilizados nas cidades pesquisadas, de todas as operadoras.

O banco de dados foi criado pela própria empresa, utilizando-se somente dos entroncamentos validados pela Agência Nacional de Telecomunicações (Anatel). O software do sistema seleciona, de forma automática e aleatória, os prefixos celulares que estão armazenados no servidor e ele mesmo faz a discagem do número.

A pesquisa foi realizada nos dias 13 a 18 de outubro do ano corrente.

Plano amostral e ponderação quanto a sexo, idade, grau de instrução e nível econômico do entrevistado; Intervalo de confiança e margem de erro

Universo amostral:

População-alvo: eleitores que residem nas 60 bairros de Manaus.

Tamanho da amostra: 1.000 entrevistas. A margem de erro é de 3,1%, para mais ou para menos, com um grau de confiabilidade de 95,0%. Isso significa que se fossem feitas 100 (cem) entrevistas com a mesma metodologia, 95 (noventa e cinco) estariam dentro da margem de erro prevista.

Sistema interno de controle e verificação, Conferência e fiscalização da coleta de dados e do trabalho de campo

A equipe foi composta por 1 gerente, 2 coordenadores, até 3 checadores/verificadores e 25 entrevistadores.

Os entrevistadores foram treinados e receberam instruções específicas para o projeto. A coleta foi por questionário eletrônico em dispositivos móveis. Foram auditados por áudios 100% dos questionários de cada pesquisador. Ocorrendo na checagem algum problema de inconsistência ou incoerência serão automaticamente verificados todos os casos por contato telefônico do(s) entrevistado(s), o que não ocorreu. Os dados coletados e tratados nesta pesquisa atendem às exigências da LGPD, Lei Geral de Proteção de Dados, garantindo ao respondente o sigilo de sua identidade e o correto tratamento de suas respostas.

Dados relativos aos municípios abrangidos pela pesquisa.

Foram realizadas 1.000 entrevistas distribuídas em 60 bairros de Manaus, assim distribuídos:

Jorge Teixeira - 67, Cidade Nova - 61, Novo Aleixo - 50, Cidade de Deus - 40, Nova Cidade - 36, Compensa - 36, Colônia Terra Nova - 35, Gilberto Mestrinho - 33, São José Operário - 32, Flores - 32, Lago Azul - 30, Alvorada - 30, Japiim - 28, Tarumã - 28, Monte das Oliveiras - 26, Coroadó - 26, Parque 10 de Novembro - 25, Tancredo Neves - 24, Petrópolis - 21, Santa Etelvina - 20, Zumbi dos Palmares - 18, Redenção - 16, Aleixo - 15, Tarumã-Açu - 14, Armando Mendes - 13, Mauazinho - 13, Centro - 13, Lírio do Vale - 12, Colônia Santo Antônio - 10, Colônia Antônio Aleixo - 10, São Jorge - 10, Dom Pedro I - 10, São Francisco - 9, Nova Esperança - 9, Planalto - 9, Ponta Negra - 9, Novo Israel - 8, Cachoeirinha - 8, Da Paz - 8, Santo Antônio - 8, Santo Agostinho - 8, Nossa Senhora das Graças - 8, Crespo - 7, Raiz - 6, Morro da Liberdade - 6, Educandos - 6, São Raimundo - 6, Adrianópolis - 6, Betânia - 5, São Lázaro - 5, Colônia Oliveira Machado - 5, Vila da Prata - 5, Chapada - 5, Puraquequara - 4, Praça 14 de Janeiro - 4, Presidente Vargas - 3, São Geraldo - 3, Nossa Senhora Aparecida - 2, Santa Luzia - 2, Glória - 2.

Bairros organizados por ordem de quantidade de entrevistas.

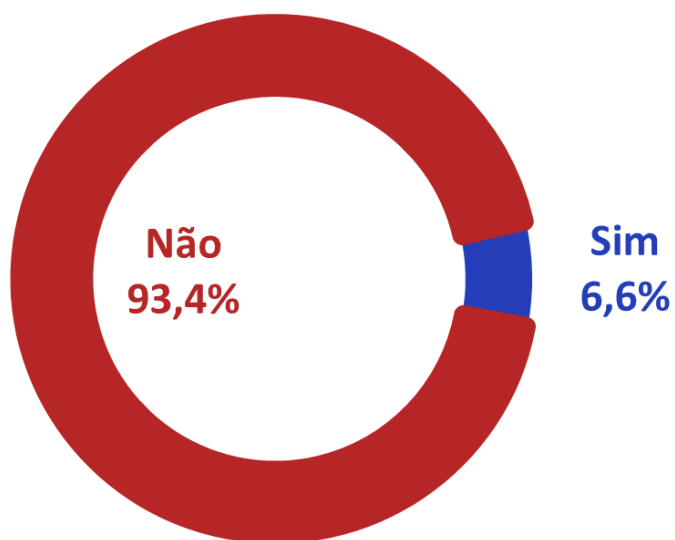
RESULTADOS





**Resposta única
e espontânea**

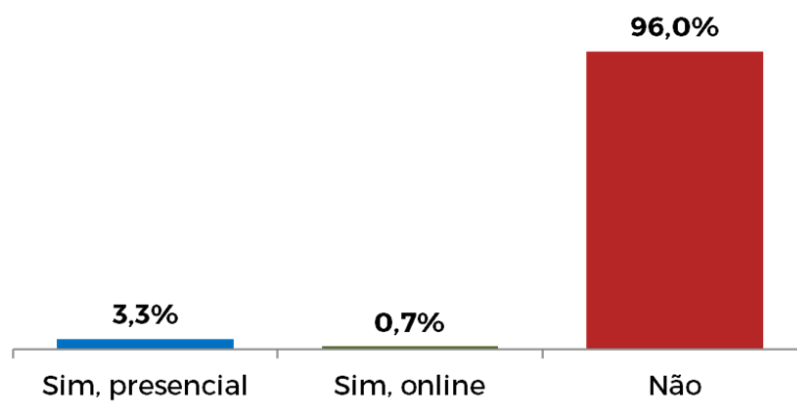
**VOCÊ SABE ONDE ENCONTRAR AS INFORMAÇÕES SOBRE AS LEIS E
ATIVIDADES DA CÂMARA MUNICIPAL DE MANAUS?**





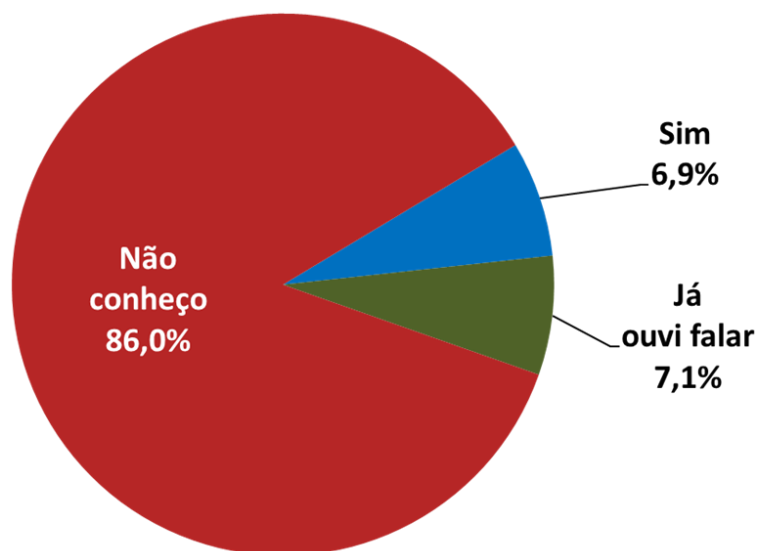
**Resposta única
e estimulada**

**VOCÊ JÁ ASSISTIU A ALGUMA SESSÃO DA CÂMARA, PRESENCIALMENTE OU
PELA INTERNET?**



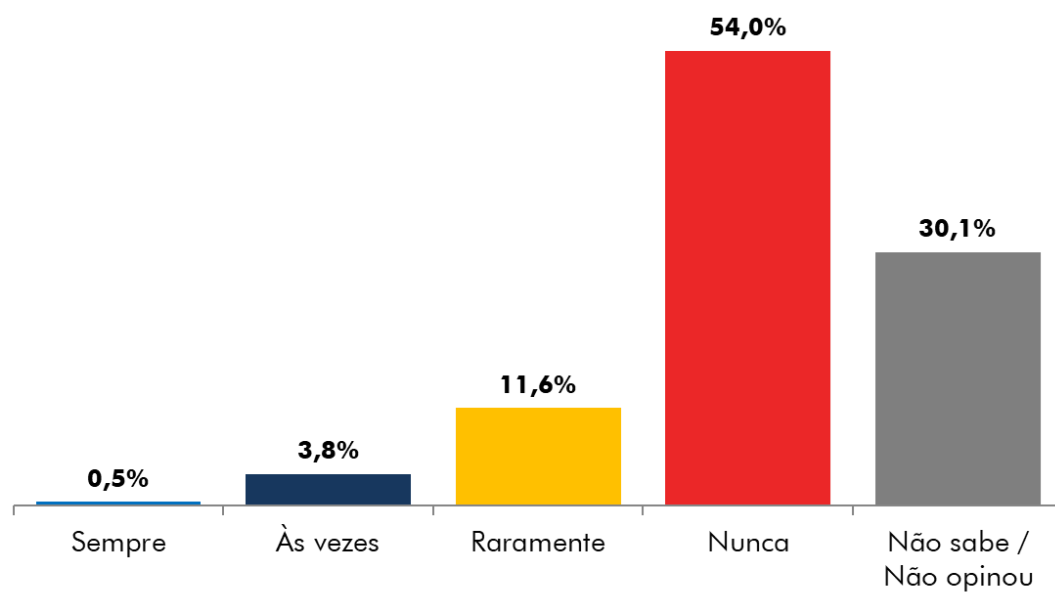
**Resposta única
e espontânea**

**VOCÊ CONHECE O SITE OU AS REDES SOCIAIS OFICIAIS DA CÂMARA
MUNICIPAL DE MANAUS?**



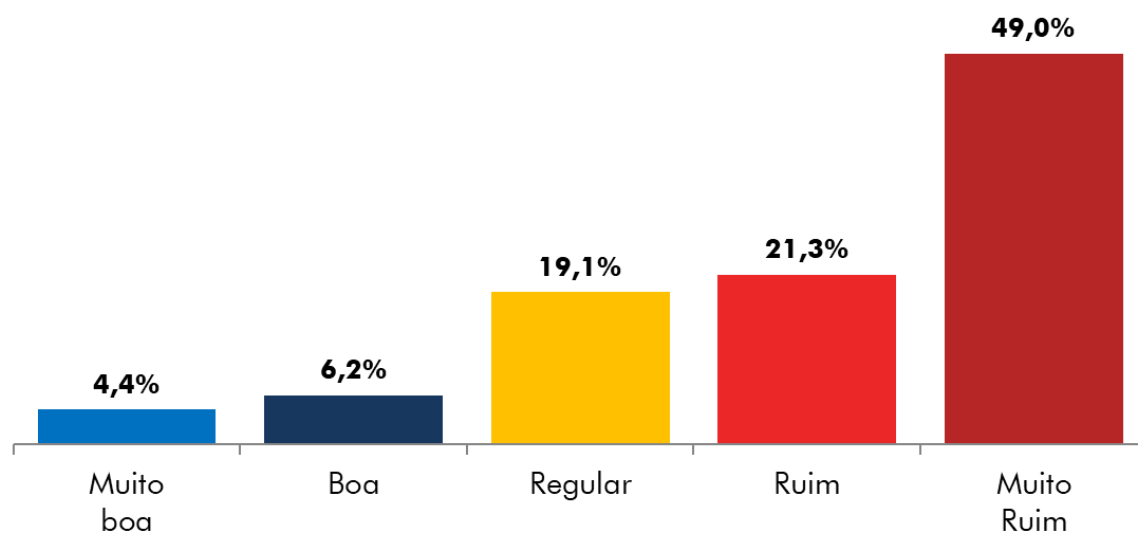
Resposta única
e estimulada

**NA SUA OPINIÃO, A CÂMARA É TRANSPARENTE NAS SUAS DECISÕES E
GASTOS PÚBLICOS?**



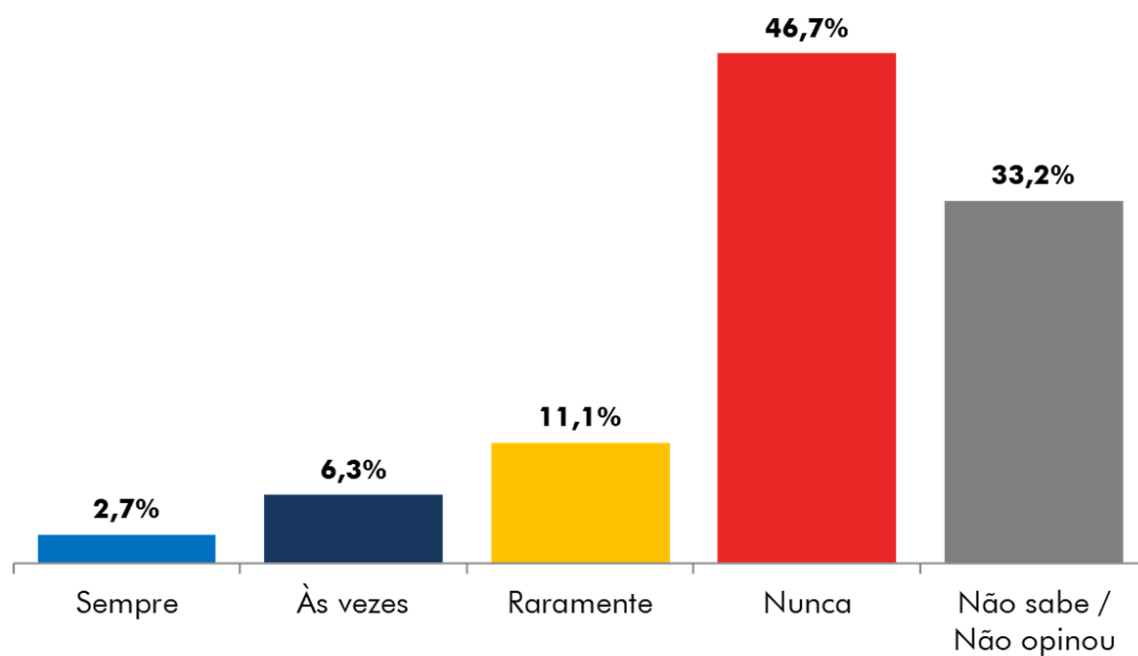
Resposta única
e estimulada

EM UMA ESCALA DE 1 A 5, ONDE O 1 SIGNIFICA "MUITO RUIM" E O 5 "MUITO BOA", COMO VOCÊ AVALIA A O DESEMPENHO DA CÂMARA MUNICIPAL DE MANAUS COMO INSTITUIÇÃO?



Resposta única
e estimulada

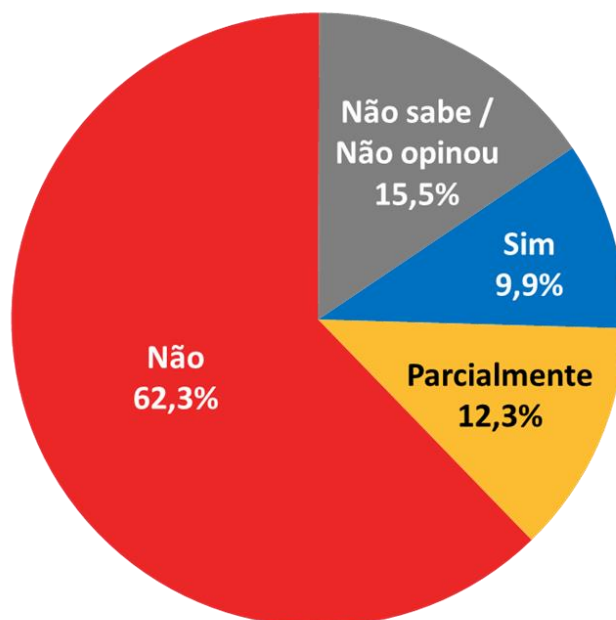
**VOCÊ ACREDITA QUE A CÂMARA MUNICIPAL DE MANAUS ATUA DE FORMA
INDEPENDENTE EM RELAÇÃO AO PREFEITO DAVID ALMEIDA?**





**Resposta única
e espontânea**

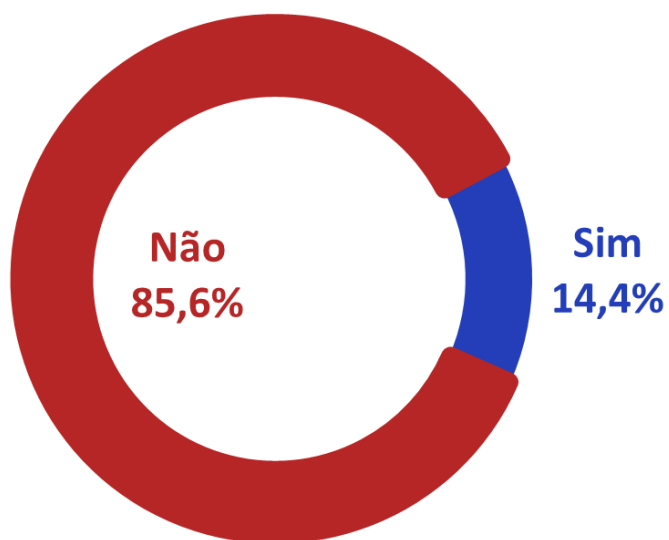
**VOCÊ ACREDITA QUE AS DECISÕES DA CÂMARA MUNICIPAL DE MANAUS
INFLUENCIAM SUA VIDA NO DIA A DIA?**





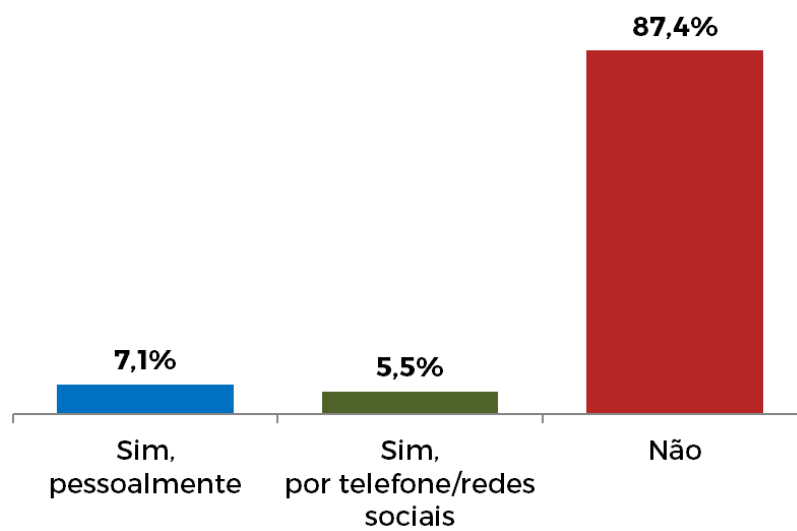
**Resposta única
e espontânea**

**ALGUM VEREADOR REPRESENTA BEM O SEU BAIRRO, COMUNIDADE OU
CATEGORIA PROFISSIONAL?**



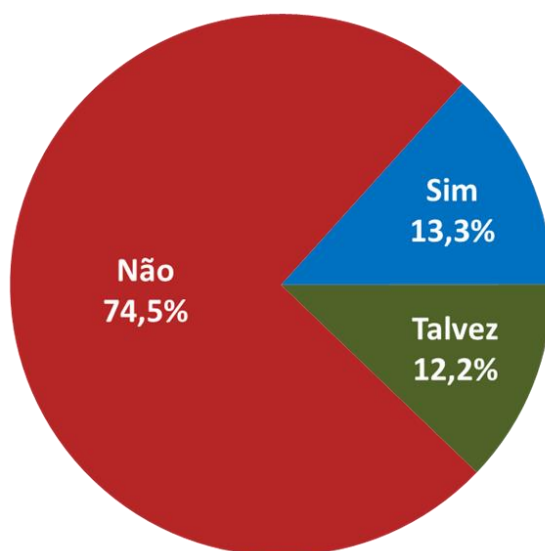
**Resposta única
e espontânea**

**VOCÊ JÁ ENTROU EM CONTATO COM ALGUM VEREADOR OU GABINETE PARA
PEDIR AJUDA, INFORMAÇÃO OU ENCAMINHAR UMA DEMANDA ?**



**Resposta única
e espontânea**

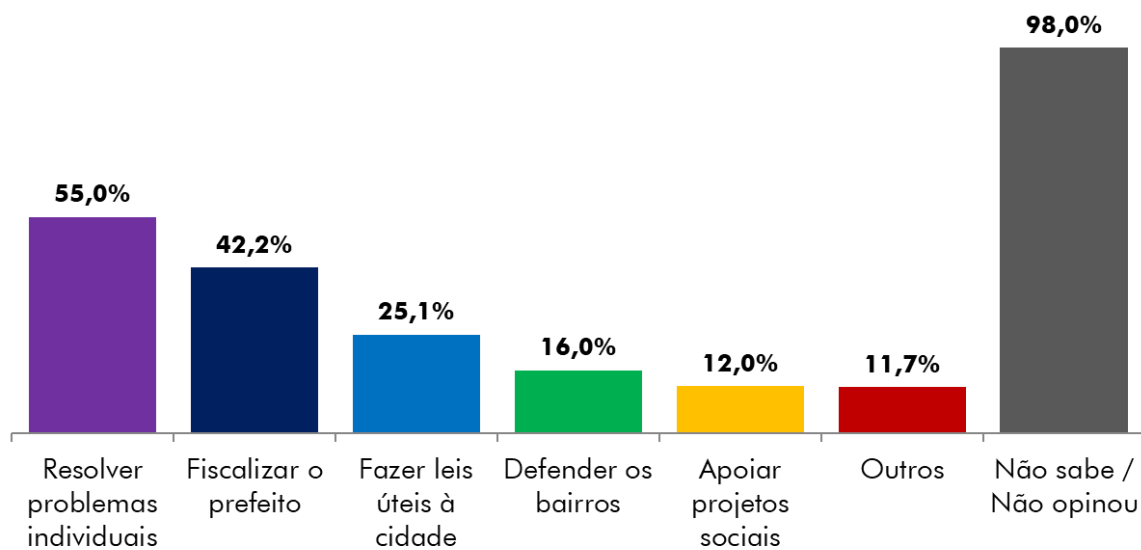
**SE TIVESSE UM PROBLEMA RELACIONADO À CIDADE, VOCÊ PROCURARIA UM
VEREADOR?**





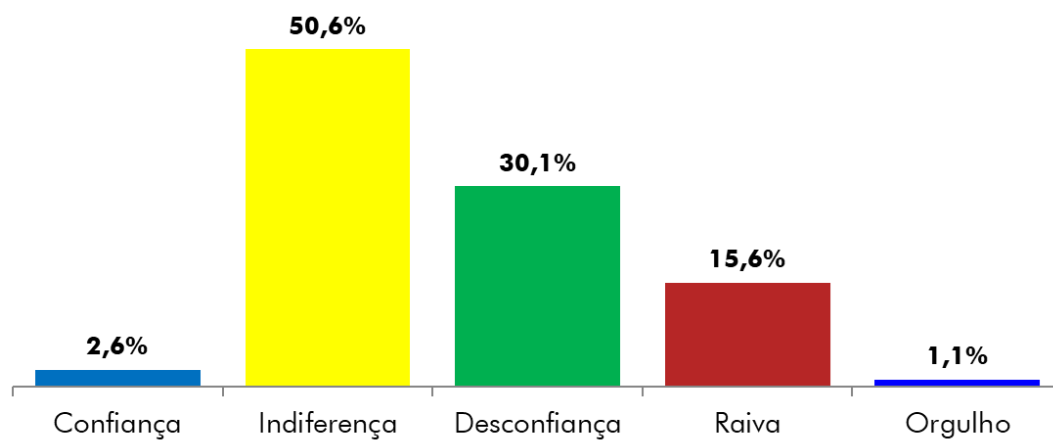
**Resposta múltipla
e espontânea**

O QUE VOCÊ ESPERA DE UM VEREADOR?



Resposta única
e estimulada

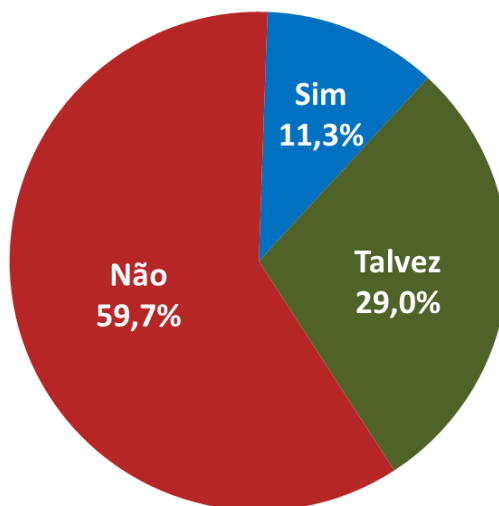
**QUANDO VOCÊ OUVI FALAR DA CÂMARA MUNICIPAL DE MANAUS, O
SENTIMENTO É MAIS DE...?**





**Resposta única
e estimulada**

**VOCÊ PARTICIPARIA DE AUDIÊNCIAS PÚBLICAS SE PUDESSE FAZER ISSO
PELA INTERNET OU PELO CELULAR?**



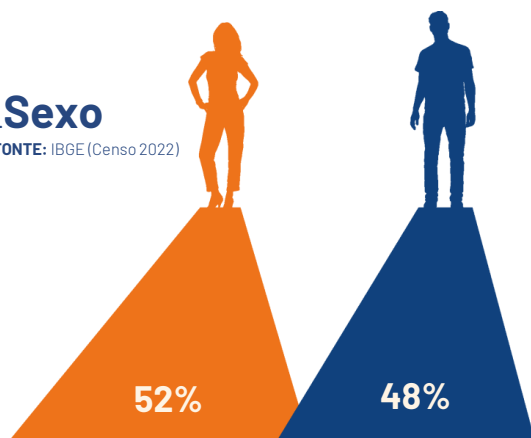
ESPECIFICAÇÕES TÉCNICAS

PARTE 02



_Sexo

FONTE: IBGE (Censo 2022)




_Escolaridade

FONTE: TSE - JUL/2025



_Idade

FONTE: IBGE (Censo 2022)



**População
Economicamente
Ativa**

FONTE: IPEA/2º TRIMESTRE/2025

57,5%

