

17. ESTUPRO



ESTUPRO

82.204 vítimas em 2023

83.114 vítimas em 2024

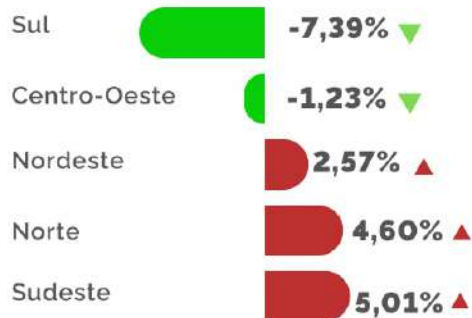
Aumento de **▲ 1,11%**
em relação ao ano anterior

227 vítimas por dia



86% do sexo feminino

Variação Percentual por Grande Região, comparando 2023 e 2024.



UF's com maiores reduções percentuais de vítimas. 2023- 2024.



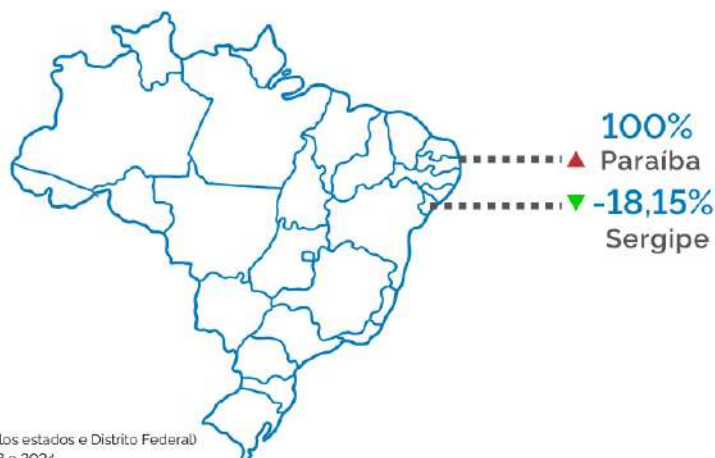
Sergipe..... -18,15%
Roraima..... -15,93%
Mato Grosso do Sul..... -14,98%
Rondônia..... -12,21%
Bahia..... -10,71%

UF's com maiores aumentos percentuais de vítimas. 2023-2024.



Paraíba..... 100%
Amazonas..... 42,91%
Amapá..... 35,95%
Tocantins..... 34,84%
Rio Grande do Norte..... 34,32%

Maiores variações percentuais de UF's, comparando 2023 e 2024.



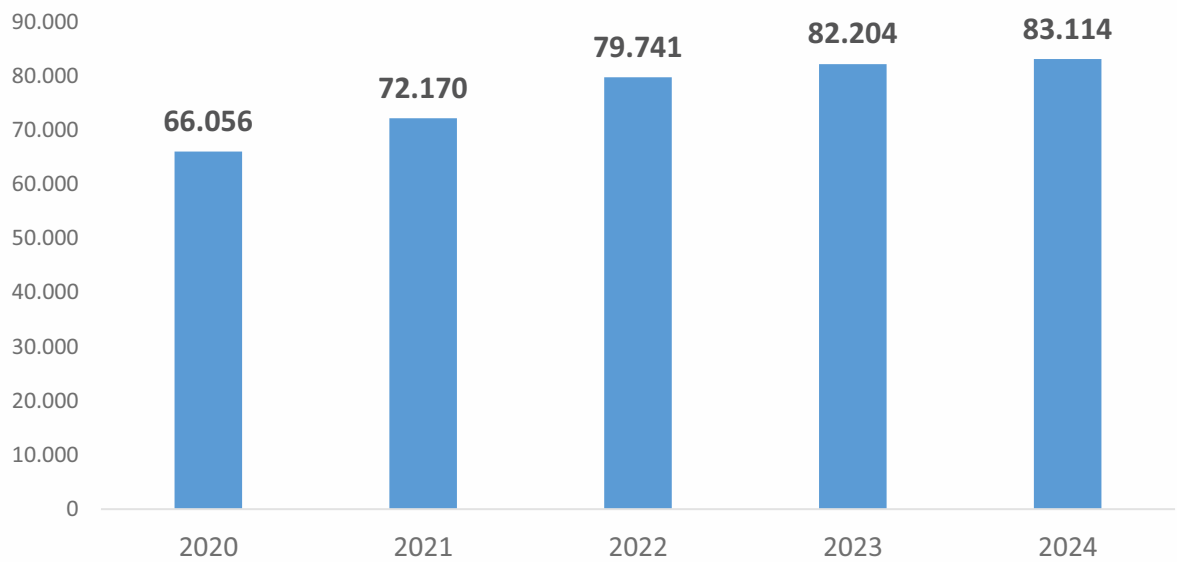
Fonte: SINESP (Dados fornecidos pelos estados e Distrito Federal)
Período: janeiro a dezembro de 2023 e 2024.

17. ESTUPRO

Os dados enviados pelas Unidades Federativas, através do SINESP VDE, apontam um aumento significativo no número de vítimas de estupro no Brasil em 2024, marcando o ano com o maior registro dos últimos cinco anos, totalizando 83.114 vítimas e uma taxa de 39,10 casos para cada 100 mil habitantes, como observado nos gráficos 55 e 56. Em termos diários, os números indicam que, em 2024, uma média de 227 pessoas foram estupradas por dia no Brasil.

Os dados indicam um crescimento contínuo nos registros de estupro ao longo dos últimos anos. Em 2023, foram contabilizadas 82.204 vítimas, resultando em uma taxa de 38,83 casos por 100 mil habitantes, o que representou um aumento de 1,06% em relação ao ano anterior, quando foram registrados 79.741 estupros e uma taxa de 37,82.

Gráfico 55 – Quantidade de vítimas de estupro no Brasil, de 2020 a 2024



Fonte: SINESP (Dados fornecidos pelos estados e Distrito Federal) Data da extração dos dados: 13/02/2025

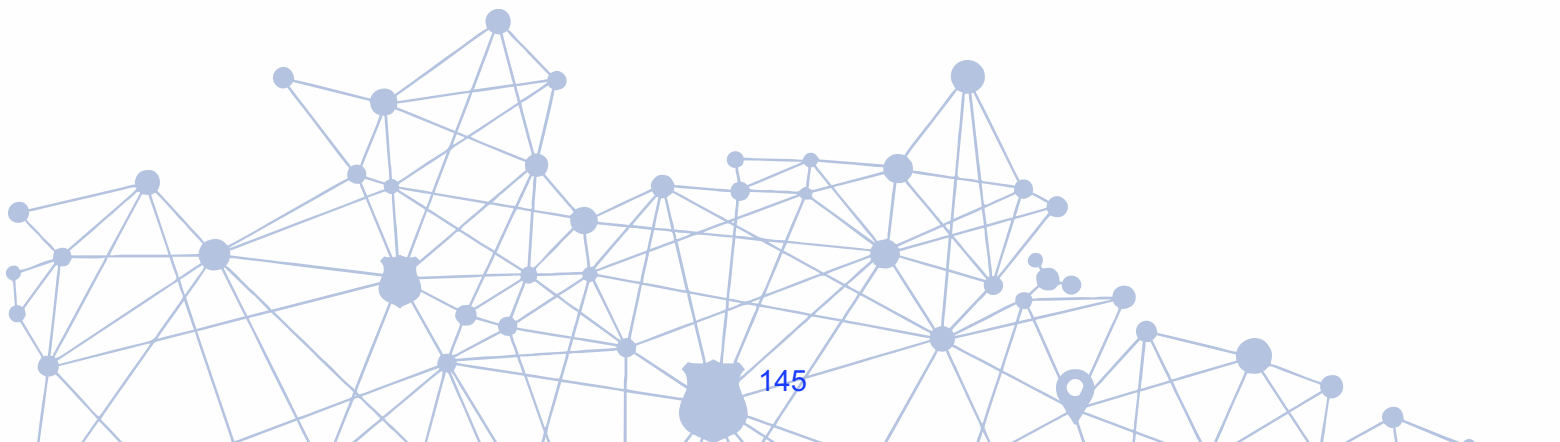
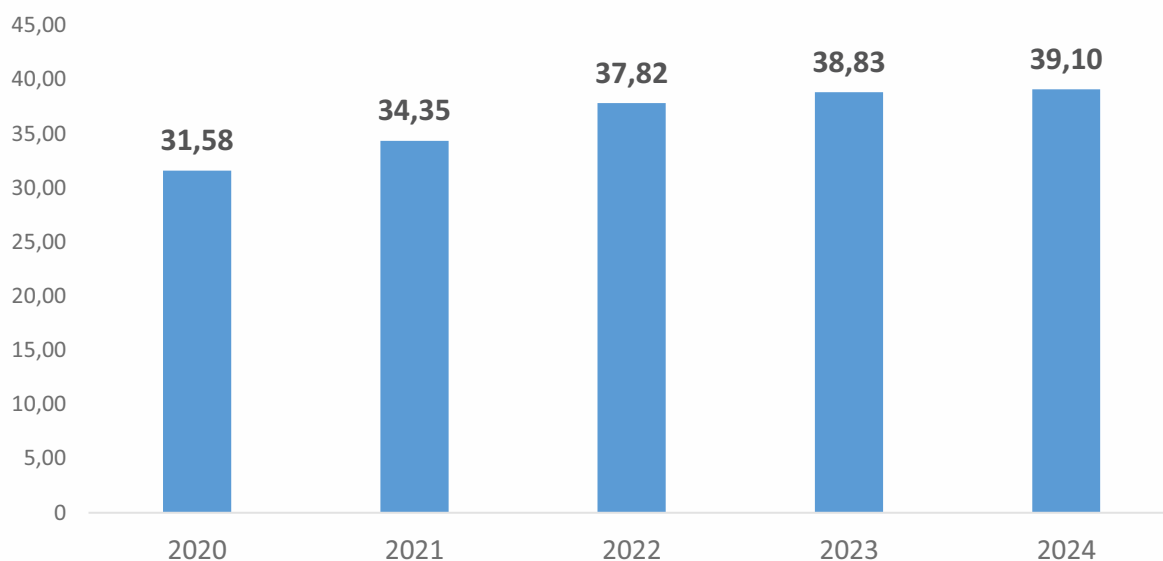


Gráfico 56 – Taxa de vítimas de estupro no Brasil, de 2020 a 2024



Fonte: SINESP (Dados fornecidos pelos estados e Distrito Federal) **Data da extração dos dados:** 13/02/2025

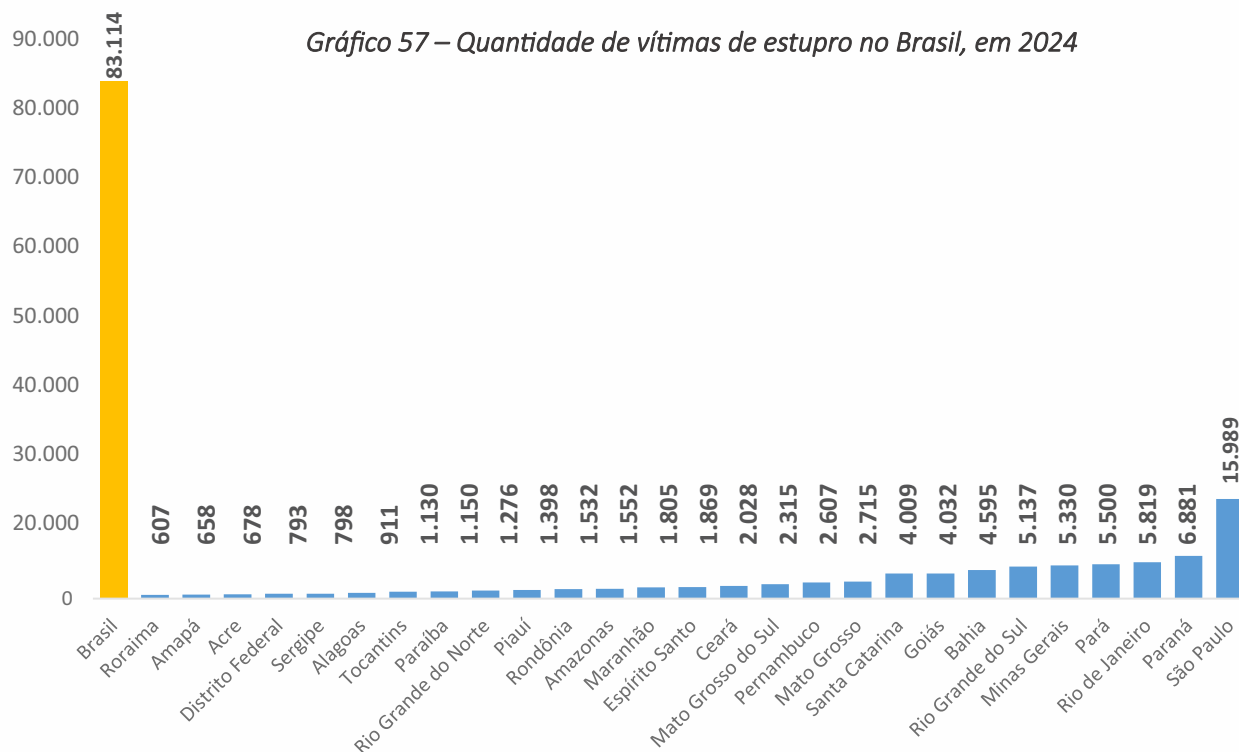
A Região Sudeste apresentou uma maior concentração de estupros em números absolutos, com 29.007 registros em 2024. Entretanto, quando analisamos sob a ótica da taxa de estupros, o destaque foi a Região Norte, que liderou com a maior taxa do país, com 62,44, seguida pelo Centro-Oeste, com uma taxa de 57,73. Em contrapartida, a Região Nordeste registrou a menor taxa de estupro no Brasil, com 29,01, embora seja a segunda região com maior quantidade de vítimas desse crime em números absolutos.

Ao comparar os dados de 2023 com 2024, a Região Sudeste obteve o maior aumento percentual, com um crescimento de 5,01%, seguida pela Região Norte, que apresentou um aumento de 4,60%. Por outro lado, a Região Sul destacou-se pela maior redução do país, com uma queda de 7,39% nos casos registrados. Na Região Centro-Oeste também observou-se um decréscimo, embora mais modesto, de 1,23%, conforme tabela 24.

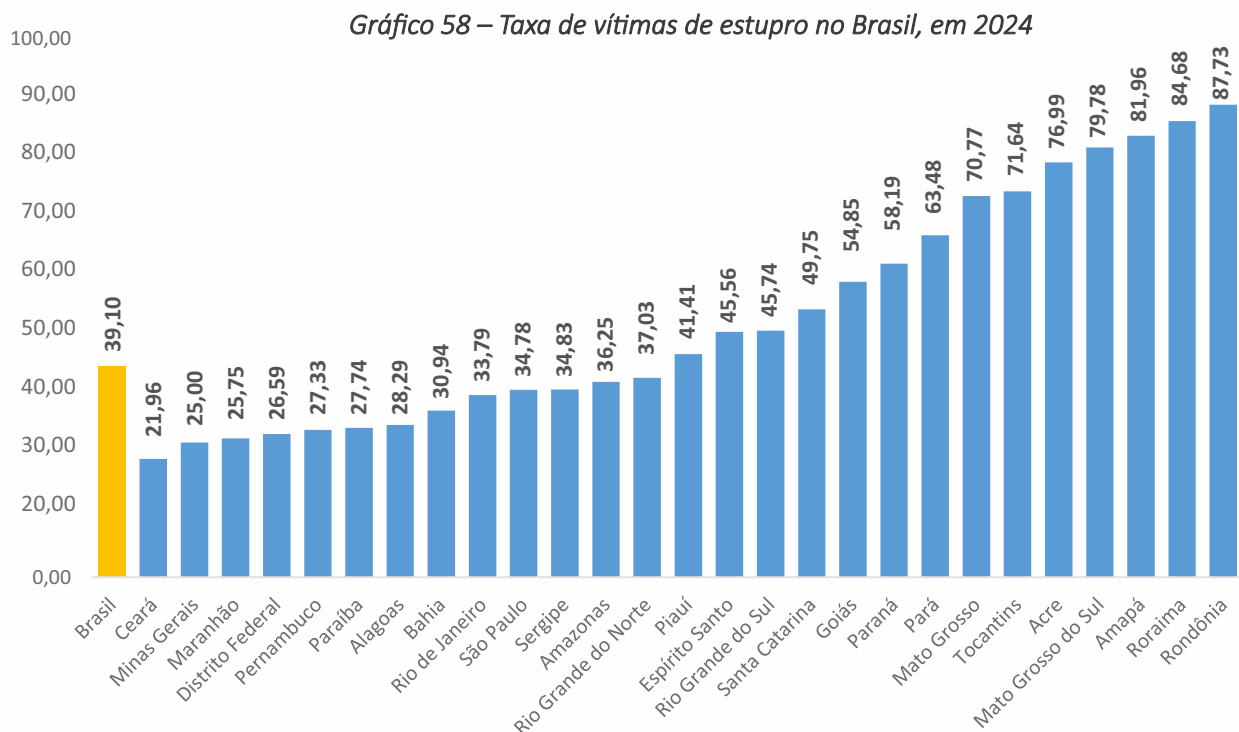
Em nível estadual, os estados com maior quantidade de vítimas de estupro em números absolutos foram São Paulo (15.989), Paraná (6.881) e Rio de Janeiro (5.819). Por outro lado, os estados com os menores números absolutos de vítimas foram Roraima (607), Amapá (658) e Acre (678). No entanto, ao considerar as taxas de estupro por 100 mil habitantes, os destaques foram Rondônia (87,73), Roraima (84,68) e Amapá (81,96), configurando-se como os estados com as maiores taxas do país, conforme gráfico 58.

Em relação à variação percentual, a Paraíba apresentou o maior crescimento no número de vítimas de estupro, registrando um aumento de 100% em relação a 2023, ao passar de 575 para 1.150 vítimas em 2024. O Amazonas também registrou um aumento expressivo, com um crescimento de 42,91% no número de vítimas.

Por outro lado, 11 unidades federativas apresentaram tendência de redução. As maiores quedas foram observadas em Sergipe, que reduziu o número de vítimas em 18,15%, seguido de Roraima (15,93%) e Mato Grosso do Sul (14,98%), conforme tabela 24.

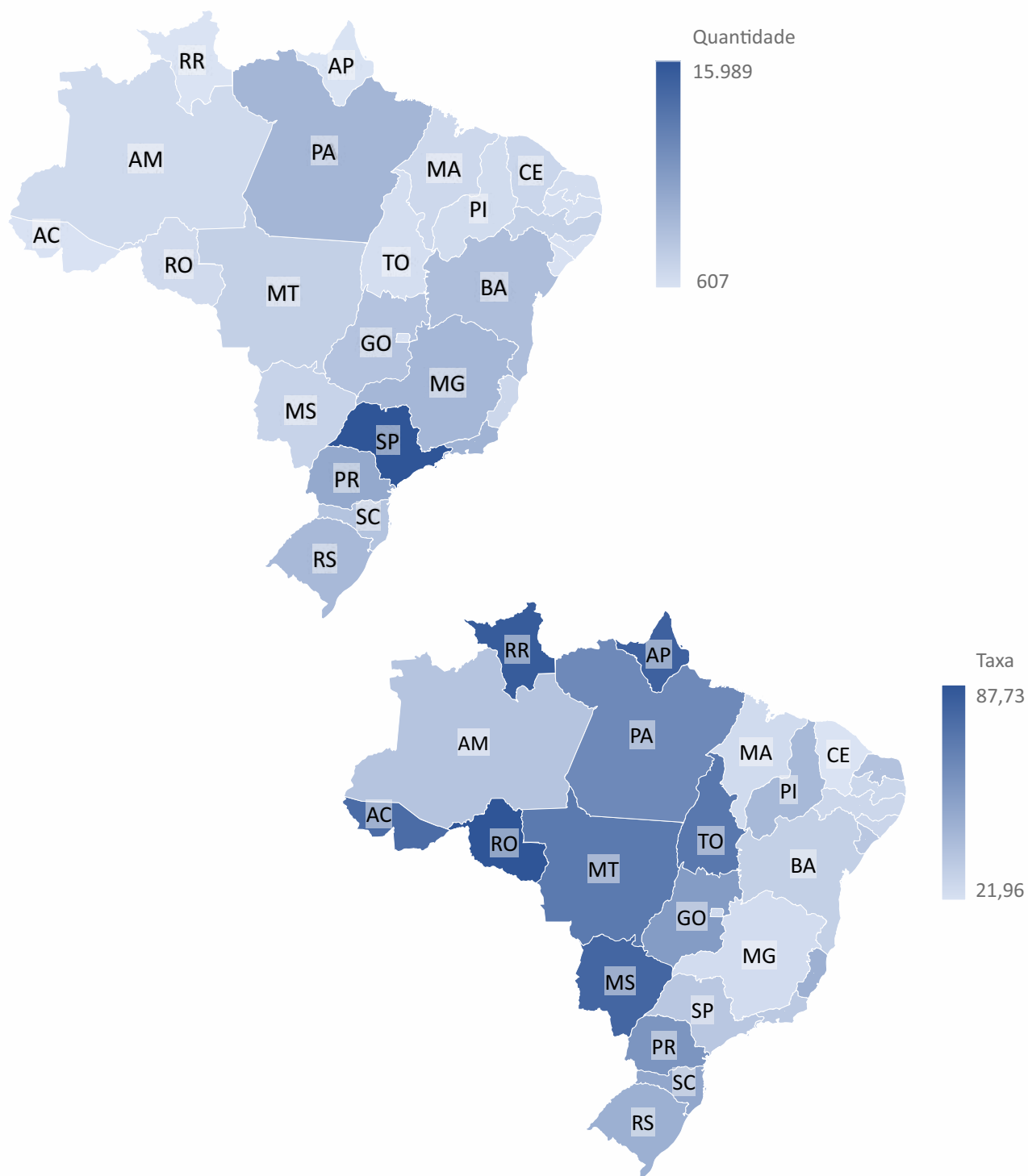


Fonte: SINESP (Dados fornecidos pelos estados e Distrito Federal) **Data da extração dos dados:** 13/02/2025



Fonte: SINESP (Dados fornecidos pelos estados e Distrito Federal) **Data da extração dos dados:** 13/02/2025

Figura 15 – Quantidade e taxa de vítimas de estupro no Brasil, por UF, em 2024



Fonte: SINESP (Dados fornecidos pelos estados e Distrito Federal) Data da extração dos dados: 13/02/2025

Tabela 24– Quantidade de vítimas de Estupro, Região e UF's, em 2023 e 2024

Brasil, Regiões e UF	2023		2024		Var. % 2023/2024
	Abs.	Taxa	Abs.	Taxa	
Região Norte	11.144	60,12	11.657	62,44	4,60%
Acre	677	77,23	678	76,99	0,15%
Amazonas	1.086	25,61	1.552	36,25	42,91%
Amapá	484	60,57	658	81,96	35,95%
Pará	5.592	64,90	5.500	63,48	-1,65%
Rondônia	1.745	100,27	1.532	87,73	-12,21%
Roraima	722	103,84	607	84,68	-15,93%
Tocantins	838	53,47	1.130	71,64	34,84%
Região Nordeste	16.153	28,35	16.568	29,01	2,57%
Alagoas	846	26,28	911	28,29	7,68%
Bahia	5.146	34,70	4.595	30,94	-10,71%
Ceará	2.131	23,17	2.028	21,96	-4,83%
Maranhão	1.794	25,62	1.805	25,75	0,61%
Paraíba	575	13,94	1.150	27,74	100,00%
Pernambuco	2.605	27,38	2.607	27,33	0,08%
Piauí	1.131	33,60	1.398	41,41	23,61%
Rio Grande do Norte	950	27,65	1.276	37,03	34,32%
Sergipe	975	42,73	798	34,83	-18,15%
Região Centro-Oeste	9.978	59,05	9.855	57,73	-1,23%
Distrito Federal	849	28,61	793	26,59	-6,60%
Goiás	3.907	53,71	4.032	54,85	3,20%
Mato Grosso do Sul	2.723	94,61	2.315	79,78	-14,98%
Mato Grosso	2.499	66,14	2.715	70,77	8,64%
Região Sudeste	27.624	31,25	29.007	32,73	5,01%
Espírito Santo	1.601	39,28	1.869	45,56	16,74%
Minas Gerais	4.942	23,26	5.330	25,00	7,85%
Rio de Janeiro	5.528	32,11	5.819	33,79	5,26%
São Paulo	15.553	33,92	15.989	34,78	2,80%
Região Sul	17.305	56,00	16.027	51,51	-7,39%
Paraná	7.485	63,68	6.881	58,19	-8,07%
Rio Grande do Sul	5.741	51,16	5.137	45,74	-10,52%
Santa Catarina	4.079	51,46	4.009	49,75	-1,72%
Brasil	82.204	38,83	83.114	39,10	1,11%

Fonte: SINESP (Dados fornecidos pelos estados e Distrito Federal) **Data da extração dos dados:** 13/02/2025

A maioria das vítimas de estupro pertencia ao sexo feminino, representando uma parcela significativa dos casos: 71.834 mulheres (86,4% das vítimas), representando uma taxa de 65,95 vítimas por 100 mil mulheres e uma média de 196 estupradas por dia.

Observou-se ainda um aumento de 0,10% no número de vítimas do sexo feminino e um crescimento de 7,40% no número de vítimas do sexo masculino. Além disso, 965 vítimas não tiveram o sexo informado, de acordo com a tabela 25.

A Região Sudeste registrou o maior número de vítimas do sexo feminino, com 24.947 casos, o que equivale a 34,7% do total de vítimas do sexo feminino do país, em 2024.

No âmbito estadual, São Paulo teve o maior número de vítimas do sexo feminino, com 13.790 casos, um número próximo ao total da Região Nordeste. O Paraná aparece em segundo lugar, com 5.922 vítimas, seguido pelo Rio de Janeiro, com 5.013, e pelo Pará, com 4.898 vítimas do sexo feminino.

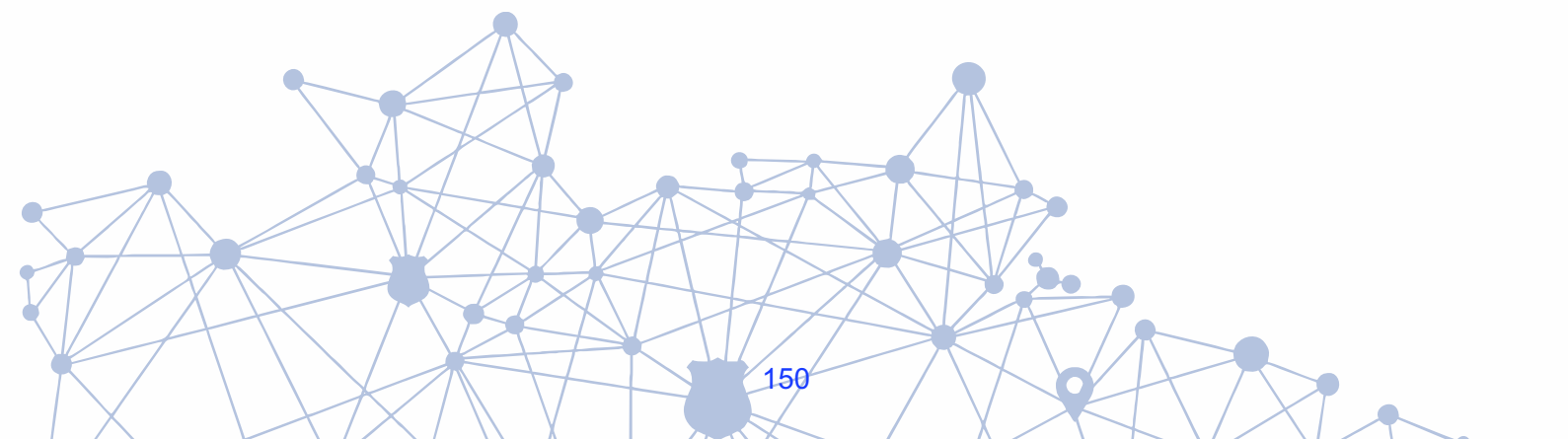



Tabela 25– Quantidade de vítimas de Estupro, por sexo, Região e UF's, em 2023 e 2024

Brasil, Regiões e UF	2023			2024			Var. % 2023/2024
	Fem.	Masc.	NI	Total	Fem.	Masc.	
Região Norte	9.912	1.043	189	11.144	10.264	1.130	
Acre	589	58	30	677	607	60	4,60%
Amazonas	951	130	5	1.086	1.355	173	0,15%
Amapá	451	28	5	484	580	62	42,91%
Pará	5.010	501	81	5.592	4.898	488	35,95%
Rondônia	1.523	179	43	1.745	1.314	172	-1,65%
Roraima	645	69	8	722	529	56	-12,21%
Tocantins	743	78	17	838	981	119	-15,93%
Região Nordeste	14.226	1.685	242	16.153	14.487	1.794	34,84%
Alagoas	745	97	4	846	776	115	287
Bahia	4.536	527	83	5.146	4.015	490	16.568
Ceará	1.855	260	16	2.131	1.756	262	911
Maranhão	1.676	118	0	1.794	1.643	162	4.595
Paraíba	522	51	2	575	1.039	111	2.028
Pernambuco	2.265	300	40	2.605	2.298	276	1.805
Piauí	1.014	92	25	1.131	1.204	149	0 </td
Rio Grande do Norte	796	129	25	950	1.101	142	0 </td
Sergipe	817	111	47	975	655	87	1.150
Região Centro-Oeste	8.673	1.175	130	9.978	8.369	1.332	100,00%
Distrito Federal	719	130	0	849	672	121	33
Goiás	3.361	489	57	3.907	3.369	604	267
Mato Grosso do Sul	2.367	284	72	2.723	1.968	259	45
Mato Grosso	2.226	272	1	2.499	2.360	348	88
Região Sudeste	23.910	3.490	224	27.624	24.947	3.828	7
Espírito Santo	1.336	186	79	1.601	1.532	257	2.715
Minas Gerais	4.278	621	43	4.942	4.612	667	232
Rio de Janeiro	4.759	691	78	5.528	5.013	724	80
São Paulo	13.537	1.992	24	15.553	13.790	2.180	51
Região Sul	15.038	2.211	56	17.305	13.767	2.231	82
Paraná	6.505	935	45	7.485	5.922	937	19
Rio Grande do Sul	5.005	736	0	5.741	4.410	727	29
Santa Catarina	3.528	540	11	4.079	3.435	567	22
Brasil	71.759	9.604	841	82.204	71.834	10.315	0
							7
							965
							83.114
							1,11%

Fonte: SINESP (Dados fornecidos pelos estados e Distrito Federal). Data da extração dos dados: 13/02/2025