

INFORME EPIDEMIOLÓGICO | ANO 2025 | PERÍODO DE 01/01 a 01/02

Informe de periodicidade semanal
Fontes: Sivep-Gripe/GAL/AASS/FVS-RCP
Dados sujeitos a alteração

Casos notificados de SRAG (1)

2025	Últimas 3 semanas (4)
309	212

Casos de SRAG por vírus respiratórios (VR) (2)

2025	Últimas 3 semanas (4)
108	63

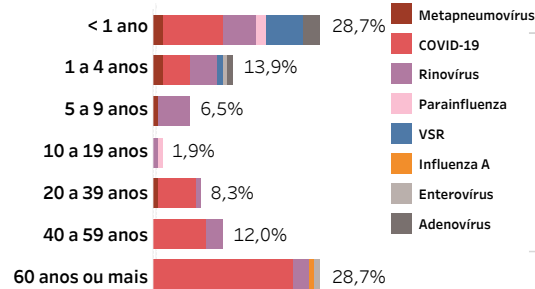
Óbitos por vírus respiratórios (3)

2025	Últimas 3 semanas(4)
2	1

(1) Caso de Síndrome Respiratória Aguda Grave (SRAG): Indivíduo com Síndrome Gripal (SG) que apresenta dispneia/desconforto respiratório OU pressão persistente no tórax OU saturação de O₂ ≤ 95% em ar ambiente OU coloração azulada dos lábios ou rosto. (2) SRAG por vírus respiratórios: foram analisados somente as hospitalizações e óbitos de "SRAG por COVID-19", "SRAG por outro vírus respiratório", "SRAG por Influenza", sendo descartados as classificações por "SRAG por outro agente etiológico", "SRAG não especificado" e "Em investigação". (3) Óbitos de SRAG por vírus respiratórios registrados no SIVEP-Gripe e qualificados pela Vigilância Epidemiológica. (4) Últimas 3 semanas epidemiológicas (SE): 12/01 a 01/02 de 2025. Fonte: Brasil. Ministério da Saúde. Guia de vigilância em saúde : volume 1 [recurso eletrônico] - 6. ed., 2023. (<https://www.gov.br/saude/pt-br/centrais-de-conteudo/publicacoes/svsa/vigilancia/guia-de-vigilancia-em-saude-volume-1-6a-edicao/view>). VSR: Vírus Sincicial Respiratório.

DESCRIÇÃO DOS CASOS DE SRAG POR VÍRUS RESPIRATÓRIOS

Faixa etária



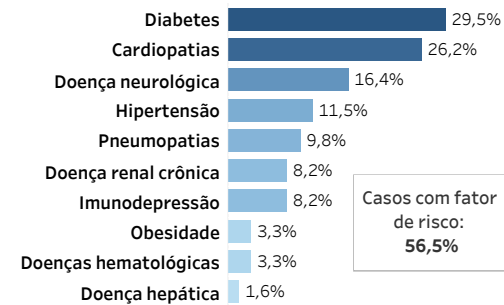
Varição percentual entre os anos 2024/2025, por semana da notificação, até 01/02

	2024	2025	Var.(%)	Óbitos
Semana 1	19	13	-31,6%	1
Semana 2	30	32	6,7%	0
Semana 3	44	33	-25,0%	1
Semana 4	43	26	-39,5%	0
Semana 5	24	4	-83,3%	0
Total geral	160	108	-32,5%	2

Data da notificação



Principais comorbidades



Ranking: casos por município

	Casos 2025	Casos Últ. 3 sem.	Óbitos 2025
1 Manaus	80	44	2
2 Eirunepé	6	4	0
3 Guajará	3	1	0
Manacapuru	3	2	0
4 Rio Preto da Eva	2	1	0

Casos e óbitos segundo agente etiológico

	COVID-19	Rinovírus	VSR	Metapneumovírus	Adenovírus	Parainfluenza	Enterovírus	Influenza A	Coronavírus/Sazonal	Bocavírus	Influenza B	Outros vírus respirat.
Casos 2025	59	25	8	6	4	3	2	1	0	0	0	0
Casos Últ. 3 sem.	39	14	5	2	2	1	0	0	0	0	0	0
Óbitos 2025	1	0	0	0	0	1	0	0	0	0	0	0
Óbitos Últ. 3 sem.	1	0	0	0	0	0	0	0	0	0	0	0

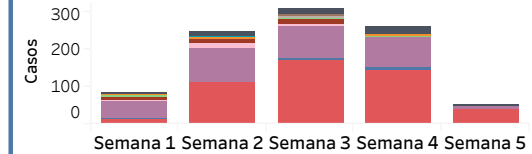
Indicadores da Vigilância Laboratorial

A FVS-RCP informa que realiza a Vigilância Laboratorial dos casos suspeitos de Influenza e outros vírus respiratórios. As amostras dos pacientes são encaminhadas ao Laboratório Central de Saúde Pública (Lacen-AM) e submetidas à pesquisa de diagnóstico molecular para identificação dos vírus respiratórios.

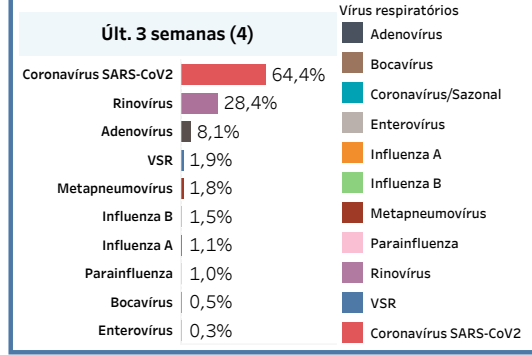
Total de Vírus Respiratórios Identificados

Total de amostras pesquisadas (2025)	Amostras positivas para VR (2025)	Amostras positivas para VR (últ. 3 sem.)
2.157	947	616

Agente etiológico e dia da coleta



Proporção de amostras segundo agente etiológico



Elaboração: Sala de Análise de Situação de Saúde (SASS/FVS-RCP)